

**EXMO. SR. JUIZ DE DIREITO DA VARA ÚNICA DA COMCARCA DE
JUNQUEIRÓPOLIS/SP**

CÓPIA

TJSP 311 J05 07062011022 1-1 C 01 0007532-21

(1) **ALTA PAULISTA INDÚSTRIA E COMÉRCIO LTDA. (Em Recuperação Judicial)**, e **OUTRAS**, já qualificadas, por seus advogados infra-assinados, nos autos do pedido de **RECUPERAÇÃO JUDICIAL** em trâmite perante este Juízo, proc. nº **311.01.2011.001074-2 (362/2011)**, vêm, respeitosamente, antecipando-se ao prazo legal, uma vez que a decisão que deferiu o processamento do presente feito foi publicada no dia 18/04/2010, conforme certidão de fl. 949, em cumprimento à regra do art. 53 da Lei 11.101/05, requerer se digne Vossa Excelência deferir a juntada do **PLANO DE RECUPERAÇÃO JUDICIAL** anexo (**DOC. 01**), a fim de que surta seus jurídicos e legais efeitos.



Outrossim, requer ainda que os credores sejam devidamente informados sobre a apresentação do Plano de Recuperação, a fim de, querendo, manifestarem as objeções que entenderem devidas, no prazo legal previsto no art. 55 da Lei Especial.

Nestes Termos,
P. Deferimento.

Junqueirópolis, 06 de junho de 2011.

Carlos Gustavo Rodrigues de Matos
Advogado
OAB/PE 17.380

Adriano de Marcos Lopes
Adriano de Marcos Lopes
Advogado
OAB/SP 245.164

PLANO DE RECUPERAÇÃO JUDICIAL

GRUPO ALTA PAULISTA

ALTA PAULISTA INDÚSTRIA E COMÉRCIO LTDA.

ALTA PAULISTA AGROCOMERCIAL LTDA.

JUNQUEIRÓPOLIS AGROCOMERCIAL LTDA.



JUNHO/2011

Paula #
O A

SUMÁRIO

1. RAZÕES E ASPECTOS DA RECUPERAÇÃO JUDICIAL	4
2. HISTÓRICO DAS EMPRESAS	5
2.1 BREVE HISTÓRICO	5
2.2 INFORMAÇÕES TÉCNICAS	5
2.2.1 ORIGEM DA CANA (ÁREAS PRÓPIAS E DE TERCEIROS)	5
2.2.2 CAPACIDADE DE PRODUÇÃO	5
2.3 FUNÇÃO SOCIAL – EMPREGOS DIRETOS E SEUS REFLEXOS	6
2.4 PRINCIPAIS CLIENTES	6
2.5 PRINCIPAIS FORNECEDORES	6
2.6 ORGANOGRAMA ATUAL	7
3. ESTRUTURA DO ENDIVIDAMENTO	7
3.1 CREDORES CONCURSAIS	8
3.1.1 CLASSE I – CREDORES TRABALHISTAS	8
3.1.2 CLASSE II – CREDORES COM GARANTIA REAL	8
3.1.3 CLASSE III – CREDORES QUIROGRAFÁRIOS	9
3.1.4 CREDORES EXTRACONCURSAIS	9
4. PLANO DE RECUPERAÇÃO	9
4.1 DOS MEIOS EMPREGADOS NA RECUPERAÇÃO	9
4.1.1 REORGANIZAÇÃO SOCIETÁRIA E ASSOCIAÇÕES	9
4.1.2 OPORTUNIDADES DE NEGÓCIOS DESTINADOS A READEQUAÇÃO DE SUAS ATIVIDADES	9
4.1.3 EMISSÃO DE QUOTAS E ALTERAÇÕES DO CONTROLE SOCIETÁRIO	10
4.1.4 ALIENAÇÃO TOTAL OU PARCIAL DE ATIVOS	10
4.1.5 AUMENTO DA PRODUTIVIDADE AGRÍCOLA	11
4.1.6 NOVAÇÃO DE DÍVIDA DO PASSIVO E EQUALIZAÇÃO DE ENCARGOS FINANCEIROS E OUTRAS AVENÇAS	11
4.1.7 QUOTAS DO FUNDO DE INVESTIMENTO EM DIREITO CREDITÓRIO NÃO – PADRONIZADO (“FUNDO”)	11
5. PLANO DE PAGAMENTO	15
5.1 PROJEÇÕES DO FLUXO DE CAIXA	16
5.2 PROPOSTA DE PAGAMENTO	17
5.2.1 DISPOSIÇÕES GERAIS AOS CREDORES	17
5.2.2 CREDORES TRABALHISTAS	17
5.2.3 CREDORES COM GARANTIA REAL	18
5.2.4 CREDORES QUIROGRAFÁRIOS	19
5.3 COMPENSAÇÃO	20
5.4 CREDORES FINANCIADORES	20
6. DISPOSIÇÕES FINAIS	20
7. ANEXOS	23

Paula



Plano Recuperação Judicial do GRUPO ALTA PAULISTA, em curso perante o Juízo da Vara Única da Comarca de Junqueirópolis – SP, processo nº 311.01.2011.001074-2.

O presente Plano de Recuperação Judicial (“PRJ”) visa demonstrar de forma pormenorizada os meios de recuperação a ser empregados pelas empresas **Alta Paulista Indústria e Comércio Ltda.**, pessoa jurídica de direito privado, constituída na forma de sociedade limitada, inscrita no CNPJ/MF sob o nº 04.728.642/0001-62; **Alta Paulista Agrocomercial Ltda.**, pessoa jurídica de direito privado, constituída na forma de sociedade limitada, inscrita no CNPJ/MF sob o nº 04.728.668/0001-00; e **Junqueirópolis Agrocomercial Ltda.**, pessoa jurídica de direito privado, constituída na forma de sociedade limitada, inscrita no CNPJ/MF sob o nº 06.002.606/0001-42, todas com sede na Estrada Vale Verde, Km 09, Bairro Córrego Bonito, Zona Rural, Município de Junqueirópolis, Estado de São Paulo, (“GRUPO ALTA PAULISTA”), contendo todas as premissas desenvolvidas para viabilizar a sua reestruturação econômico-financeira.

O PRJ ora apresentado perante o Juízo da Recuperação, atende às disposições legais contidas na Lei 11.101 de 09 de fevereiro de 2005 (Lei de Falência e Recuperação de Empresas, a “LFR”), notadamente em seu art. 53, pois apresenta a descrição pormenorizada dos meios de recuperação a ser empregada, a demonstração de sua viabilidade econômica e o laudo econômico-financeiro e de avaliação dos bens e ativos do GRUPO ALTA PAULISTA, subscrito pela empresa especializada MHPA Prestação de Serviços de Engenharia S/C Ltda. (Anexo IX).

Desta forma, atendendo as exigências da LFR, o presente PRJ, tempestivamente apresentado, foi elaborado com assessoria da Exame Auditores Independentes, empresa de auditoria e consultoria especializada em reestruturação empresarial, a qual auxiliou o GRUPO ALTA PAULISTA nos planejamentos estratégico e financeiro, indispensável ao efetivo cumprimento do proposto, traçando perspectivas futuras, a fim de não comprometer o fluxo e a geração de caixa, alcançando assim, a reestruturação econômico-financeira da empresa, de modo a oferecer uma solução coletiva a todos os envolvidos, direta ou indiretamente, nesse processo.

Com o objetivo de viabilizar, nos termos do art. 47 da LFR, a superação da situação de crise econômico-financeira do GRUPO ALTA PAULISTA, a fim de permitir a manutenção e continuação de suas atividades, do emprego dos trabalhadores e dos interesses dos credores, promovendo assim, a preservação das empresas, sua função social e estímulo a atividade econômica, a seguir, são demonstradas as ações corretivas planejadas e entendidas como necessárias, sendo que a responsabilidade para que as propostas sejam colocadas em prática não é apenas do GRUPO ALTA PAULISTA, mas de todos os credores sujeitos aos efeitos do PRJ, devidamente a este submetidos.

Paula



A

1. RAZÕES E ASPECTOS DA RECUPERAÇÃO JUDICIAL

As razões e aspectos da Recuperação Judicial estão devidamente expostas na petição inicial, sendo que tais fatos foram aceitos pelo MM. Juiz “universal” para o processamento do processo de Recuperação Judicial.

As razões da crise econômico-financeira do GRUPO ALTA PAULISTA encontram respostas em diversas situações que atingiram bruscamente o setor sucroalcooleiro.

Podemos citar como sendo uma das principais razões a crise financeira internacional que atingiu gravemente o setor, que mesmo dispondo de sólidos fatores de crescimento no médio e longo prazo, teve suas linhas de financiamento comprometida e viu-se forçado a liquidar seus estoques de álcool e açúcar a preços muitas vezes inferiores ao seu custo de produção.

Não obstante, a crise elevou a cotação do dólar, afetando diretamente o setor sucroalcooleiro no que tange a compra de insumos e matérias-primas destinados a manutenção da lavoura bem como do parque industrial.

Em meio à esta crise, o setor sucroalcooleiro viu suas margens de rentabilidade caírem a patamares que não permitiram a manutenção econômica e financeira de suas atividades, obrigando o mesmo a obter recursos junto a instituições financeiras a taxas elevadas, impedindo que o mesmo retornasse a obter resultados positivos, gerando dificuldades na geração de caixa e, por conseguinte, o cumprimento de suas obrigações junto dos seus credores.

Tais efeitos, causam reflexos até os dias atuais, formam o conjunto de desafios que o GRUPO ALTA PAULISTA se deparou ao longo dos últimos anos, uma vez que buscava melhores resultados através do aumento de sua capacidade de produção e o incremento da cogeração de energia.

Assim, de forma sintética, temos as principais causas das dificuldades econômico-financeiras sentidas pelo GRUPO ALTA PAULISTA, que viu a rentabilidade dos seus negócios declinarem, impondo aos gestores novos desafios para retomada do equilíbrio econômico e financeiro de suas atividades.

Pelas razões expostas, ante as dificuldades de equalizar seu passivo junto a todos seus credores, e pelas relutâncias enfrentadas pelo GRUPO ALTA PAULISTA, como inevitável solução jurídica e econômica para as empresas, senão ajuizar o pedido de Recuperação Judicial, instituído na reforma da legislação falimentar, Lei 11.101/2005, visando a preservação da empresa como unidade econômica e fonte de empregos diretos e indiretos, neste sentido é a posição do Dr. Paulo Fernando Campos Salles de Toledo, desembargador aposentado do Tribunal de Justiça do Estado de São Paulo, “ *A solução não está em fechar empresas, fechando toda uma porta que pode ser importante para um determinado*”

setor da economia. As empresas, portanto, dentro da concepção mais atual, devem ser, sempre que possível e sempre que viável, preservadas.”¹.

2. HISTÓRICO DAS EMPRESAS

2.1 BREVE HISTÓRICO

Constituído em 2001, o GRUPO ALTA PAULISTA foi atraído pela qualidade e abundância de terras no Estado de São Paulo, bem como por seu clima favorável à cultura de cana-de-açúcar, se estabelecendo no Município de Junqueirópolis, onde iniciou a produção de açúcar e álcool em meados de 2002, após expressivos investimentos e melhorias, industriais e agrícolas, através de reformas, ampliações e adequações que se fizeram necessárias após o arrendamento da unidade industrial da Destilaria Vale Verde S/A Indústria e Comércio, uma antiga destilaria, estrategicamente localizada que, por questões de ordem administrativa e operacional, teve sua atividade interrompida em 1998.

O GRUPO ALTA PAULISTA tem como atividades preponderantes o cultivo de cana-de-açúcar e a fabricação de álcool (hidratado e anidro) e açúcar (VPH e cristal). Hoje a capacidade operacional de moagem é de aproximadamente 1.300 mil toneladas de cana-de-açúcar; na safra 2010/2011 foi produzido aproximadamente 44 mil toneladas de açúcar e 76 mil m³ de álcool.

2.2 INFORMAÇÕES TÉCNICAS

2.2.1 ORIGEM DA CANA (ÁREAS PRÓPIAS E DE TERCEIROS)

Safra	2008/2009	2009/2010	2010/2011
Própria (ha)	16.376	18.877	20.200
Terceiros (ha)	1.556	3.989	2.011
Total de área cultivada (ha)	17.932	22.866	22.211

2.2.2 CAPACIDADE DE PRODUÇÃO

Capacidade Instalada*	
Moagem	1.300 mil toneladas
Açúcar (VHP e Cristal)	60 mil toneladas
Álcool (Anidro e Hidratado)	80 mil m ³

* capacidade atual

¹ Toledo, Paulo Marcelo Campos Salles de. A reforma da Lei de Falências e a experiência do direito estrangeiro. Revista do Advogado, n. 36, p.82 -87, Associação dos Advogados de São Paulo.

5
[Handwritten signatures]

2.3 FUNÇÃO SOCIAL – EMPREGOS DIRETOS E SEUS REFLEXOS

O GRUPO ALTA PAULISTA, preocupado com a qualidade de vida e o desenvolvimento profissional de seus colaboradores, investe com frequência na educação, através de cursos de qualificação, requalificação e palestras, e ainda, na área social os investimentos são no lazer e na saúde.

No início de suas atividades, o GRUPO ALTA PAULISTA gerava em torno de 400 empregos. Nos dias atuais gera-se mais de 1400 empregos, entre efetivos e safristas sendo que, na entressafra, permanece no seu quadro, aproximadamente 1200 empregados, entre fixos e volantes.

2.4 PRINCIPAIS CLIENTES

Podemos citar como principais clientes adquirentes de:

Álcool – Álcool Santa Cruz Ltda., Ciapetro Distribuidora de Combustíveis Ltda., Gran Petro Distribuidora de Combustíveis Ltda., Max Sul Distribuidora de Combustíveis Ltda. e Pelikano Distribuidora de Petróleo Ltda.

Açúcar VHP – CJ do Brasil Indústria e Comércio de Produtos Alimentícios Ltda., S/A Fluxo Comercial Assessoria Internacional, Olam Brasil Ltda.

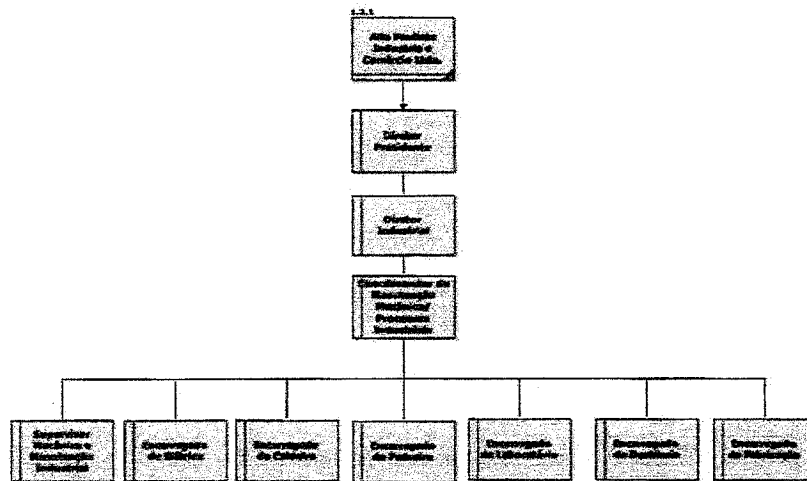
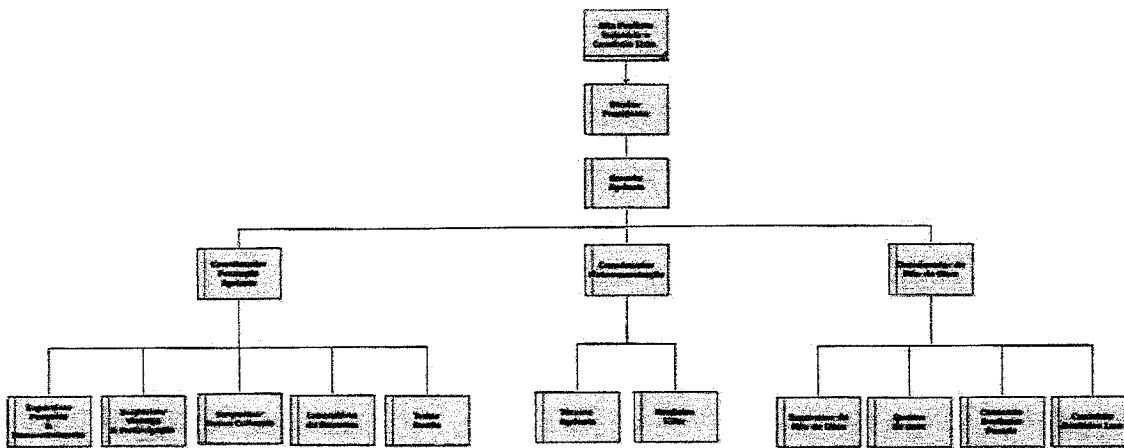
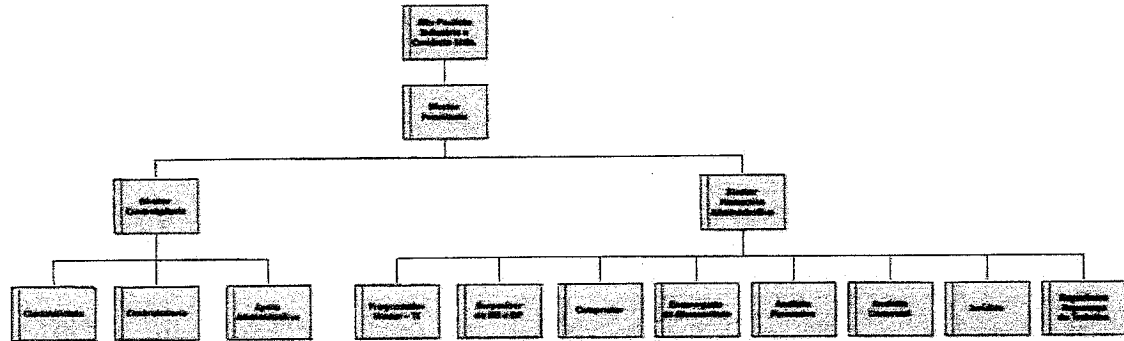
Açúcar Cristal – Pimex Açúcar e Álcool Ltda., Trio Comércio de Açúcar e Logística Ltda., Certano Comercial de Alimentos Ltda., Dialcool Distribuidora de Álcool e Açúcar Ltda., Qualitycucar Indústria e Comércio de Produtos Alimentícios Ltda. e Bella Açúcar – Comércio e Empacotadora de Açúcar Ltda.

2.5 PRINCIPAIS FORNECEDORES

Podemos citar como principais fornecedores de matérias-primas e serviços – Comercial Auto Peça Universo de Adamantina Ltda., Fertilizantes Heringer S.A., Ciapetro Distribuidora de Combustível Ltda., Ipiranga Produtos de Petróleo S.A., Brasinter Produtos Químicos Ltda., Trevizan & Trevizan Pneus Ltda., Bismark Comercial Ferragens Ltda., Semi Zogheib & Cia Ltda., Calpar Comércio de Calcário Ltda., Unimil Araçatuba Comércio Peças Máquinas Agrícolas Ltda., Krahenbuhl S.A. Comércio e Importação, Santa Maria Materiais para Construção Ltda.-EPP, Auto Peça Junqueirópolis – ME, Fábrica Química, Petróleo e Derivados Ltda. e Quimatec Produtos Químicos.

Handwritten signatures and initials at the bottom right of the page, including a signature that appears to be 'Paulo' and several other initials.

2.6 ORGANOGRAMA ATUAL



3. ESTRUTURA DO ENDIVIDAMENTO

Conforme art. 49 da LFR, a estrutura do endividamento do GRUPO ALTA PAULISTA condiciona a este PRJ as pessoas físicas e jurídicas, que compõem a lista de credores apresentada pelo GRUPO

[Handwritten signatures and initials]

ALTA PAULISTA, que deverá ser substituída pela lista de credores a ser consolidada pelo Administrador Judicial (art. 7º, § 2º) ou por decisões judiciais futuras. São consideradas todas as dívidas e as obrigações existentes, vencidas e/ou vincendas, até o momento do ajuizamento do pedido de Recuperação Judicial, inclusive as decorrentes de obrigações de fazer e dar (que poderão ser convertidas em obrigações pecuniárias pelo GRUPO ALTA PAULISTA) e de ações civis públicas ou coletivas, relativas a fatos ocorridos até o momento da distribuição do pedido.

3.1 CREDORES CONCURSAIS

O GRUPO ALTA PAULISTA possui, neste momento, 1422 credores concursais divididos em três classes, cujos créditos totalizam o valor de R\$ 192.781.926,86 (cento e noventa e dois milhões, setecentos e oitenta e um mil, novecentos e vinte e seis reais, oitenta e seis centavos) que poderão sofrer alterações decorrentes de habilitações, divergências e impugnações de créditos, reclamações trabalhistas, etc. (art. 7º, § 1º).

Dessa forma o quadro geral de credores apresentado nos autos da recuperação judicial (1ª lista de credores), poderá modificar-se, sendo que, neste caso para aplicações contidas no PRJ, será considerada a relação de credores apresentada pelo Administrador Judicial através de edital (2ª lista de credores), nos termos descritos no § 2º do art. 7º da LFR. As projeções de pagamentos elaboradas para este PRJ têm como base os valores inicialmente relacionados, sendo que as eventuais divergências apresentadas na relação do Administrador Judicial ou o quadro geral de credores finalmente aprovado, acarretará apenas a alteração das porcentagens de pagamentos destinadas aos credores.


Havendo crédito não relacionado pelo GRUPO ALTA PAULISTA ou pelo Administrador Judicial, em razão desses eventuais créditos não estarem revestidos de liquidez e certeza, em discussão judicial, uma vez revestindo-se de tais atributos, sujeitar-se-ão aos efeitos do PRJ, em todos aspectos e premissas.

3.1.1 CLASSE I – CREDORES TRABALHISTAS

São 532 credores que somam a dívida no montante de R\$ 975.196,46 (novecentos e setenta e cinco mil, cento e noventa e seis reais, quarenta e seis centavos), conforme Anexo IV.

3.1.2 CLASSE II – CREDORES COM GARANTIA REAL

São 31 credores que somam a dívida no montante de R\$ 132.296.458,48 (cento e trinta e dois milhões, duzentos e noventa e seis mil, quatrocentos e cinquenta e oito reais, quarenta e oito centavos), conforme Anexo V.



3.1.3 CLASSE III – CREDORES QUIROGRAFÁRIOS

São 859 credores que somam a dívida no montante de R\$ 59.510.271,92 (cinquenta e nove milhões, quinhentos e dez mil, duzentos e setenta e um reais, noventa e dois centavos), conforme Anexo VI.

3.1.4 CREDORES EXTRACONCURSAIS

São 9 credores que somam a dívida no montante de R\$ 8.678.518,77 (oito milhões, seiscentos e setenta e oito mil, quinhentos e dezoito reais, setenta e sete centavos), conforme Anexo VII.

4. PLANO DE RECUPERAÇÃO

4.1 DOS MEIOS EMPREGADOS NA RECUPERAÇÃO

O presente PRJ estabelece os seguintes meios de recuperação econômica e financeira do GRUPO ALTA PAULISTA, conforme prevê o art. 50 da LFR.


4.1.1 REORGANIZAÇÃO SOCIETÁRIA E ASSOCIAÇÕES

O GRUPO ALTA PAULISTA poderá, a seu critério, no intuito de viabilizar o cumprimento integral do PRJ, realizar a qualquer tempo, após sua homologação, quaisquer operações de reorganização societária, inclusive cisão, incorporação, fusão, alteração do objeto social, alteração do quadro societário, e ainda, associar-se a investidores que venham possibilitar ou incrementar as atividades do GRUPO ALTA PAULISTA, desde que não implique na inviabilização do cumprimento do proposto neste PRJ. Em qualquer desses casos, o GRUPO ALTA PAULISTA respeitará a legislação vigente à época da realização.

O GRUPO ALTA PAULISTA envidará esforços para o efetivo cumprimento deste PRJ e sua administração pautar-se-á pelas boas práticas de governança corporativas.

4.1.2 OPORTUNIDADES DE NEGÓCIOS DESTINADOS A READEQUAÇÃO DE SUAS ATIVIDADES

Considerando a estrutura atual das empresas que compõem o GRUPO ALTA PAULISTA, bem como a expectativa presente e futura que deverão advir da reestruturação econômica e financeira que este PRJ propõe, o GRUPO ALTA PAULISTA poderá adquirir equipamentos, terras, bens ou negócios relacionados às suas atividades, buscando sempre o incremento de suas operações e o cumprimento deste PRJ.



Handwritten signatures and initials at the bottom right of the page, including a large signature, a signature with the number '9', and a checkmark.

4.1.3 EMISSÃO DE QUOTAS E ALTERAÇÕES DO CONTROLE SOCIETÁRIO

O GRUPO ALTA PAULISTA poderá emitir novas quotas, através de transações múltiplas e/ou unitárias, que poderão ser subscritas pelos atuais sócios e por terceiros. Adicionalmente, os atuais sócios poderão alienar, total ou parcialmente, suas participações societárias. Essas medidas poderão resultar na alteração do controle societário do GRUPO ALTA PAULISTA.

4.1.4 ALIENAÇÃO TOTAL OU PARCIAL DE ATIVOS

O GRUPO ALTA PAULISTA poderá alienar e/ou vender diretamente, locar, arrendar, remover, onerar ou oferecer em garantia, no todo ou em parte, quaisquer bens de seu ativo, entre eles, aqueles relacionados no Anexo VIII, bem como, dos constantes do Laudo de Avaliação de Bens e Ativos (Anexo IX), buscando adequar a estrutura da empresa, as necessidades dos negócios e o cumprimento do PRJ.


Caso ocorra alguma das operações anteriormente relacionadas, os recursos obtidos serão investidos nas operações do GRUPO ALTA PAULISTA e deverão respeitar as disposições da LFR.

Em nenhuma hipótese haverá sucessão do adquirente dos bens em qualquer das dívidas e obrigações do GRUPO ALTA PAULISTA, inclusive as tributárias e trabalhistas, com exceção das dívidas expressamente assumidas pelo adquirente na forma do contrato que vier a ser celebrado.

Todas as garantias reais sobre bens móveis e imóveis realizados serão suprimidas, conforme previsto na cláusula 4.1.6, não havendo, portanto qualquer impedimento quanto a esta transação, sendo que, desde já, o GRUPO ALTA PAULISTA compromete-se a realizar a transação mais favorável ao efetivo cumprimento deste PRJ.

Caso a deliberação do GRUPO ALTA PAULISTA seja pela alienação direta dos bens, poderá haver a conferência dos bens alienados a uma terceira sociedade, pré-existente ou criada para este fim, e a transferência de seu controle societário a seu adquirente. Esses bens poderão ser alienados diretamente a qualquer tempo após a homologação do PRJ. A critério do GRUPO ALTA PAULISTA, tais bens poderão ser alienados a vista ou em parcelas, com ou sem a transferência de contrato relativo ao bem alienado, e, com ou sem a assunção da dívida para com terceiro.

Tais ações trará ao GRUPO ALTA PAULISTA “flego” para a reestruturação das atividades, aumento da produção, e conseqüentemente geração de fluxo de caixa, permitindo *“a superação da crise econômico-financeira, a manutenção da fonte produtora, de emprego dos trabalhadores e dos interesses dos credores, promovendo, assim, a preservação da empresa, sua função social e o estímulo à atividade econômica”* (in verbis, art. 47).



4.1.5 AUMENTO DA PRODUTIVIDADE AGRÍCOLA

Ante a escassez de recursos que culminou na redução dos investimentos na lavoura, bem como na indústria, ocorrido durante e após a safra de 2008/2009, espera-se que, com o ingresso de novos investimentos, ocorra a retomada e obtenção dos índices de produtividade necessários para o equilíbrio econômico e financeiro de suas atividades.

O GRUPO ALTA PAULISTA poderá desenvolver a atividade de fomento, buscando viabilizar a continuidade de suas atividades, inclusive por meio de adiantamentos de valores aos seus parceiros e fornecedores.

4.1.6 NOVAÇÃO DE DÍVIDA DO PASSIVO E EQUALIZAÇÃO DE ENCARGOS FINANCEIROS E OUTRAS AVENÇAS

Este PRJ opera a novação de todos os créditos e obrigações a ele sujeito. A homologação judicial do PRJ acarretará a automática, irrevogável e irretroatável liberação de todas as garantias reais (bens móveis, imóveis e anticrese) e fidejussórias (pessoais), inclusive avais e fianças, que tenham sido prestadas pelos sócios, administradores e/ou sociedades coligadas ou afiliadas, aos credores, para satisfazer quaisquer obrigações assumidas pelo GRUPO ALTA PAULISTA até o ajuizamento do pedido de recuperação judicial.

Sobre os valores dos créditos não incidirão quaisquer acréscimos moratórios, seja a título de correção monetária, juros ou qualquer outro encargo, independentemente de sua natureza, exceto se previsto de forma diversa neste PRJ.

Homologado o PRJ ora proposto, os credores titulares de garantia real aprovam expressamente a supressão de suas garantias reais, liberando assim os penhores, hipotecas e anticreses concedidas pelo GRUPO ALTA PAULISTA para assegurar o cumprimento das obrigações a ele sujeitas (art. 50, § 1º).

Sem prejuízo ao cumprimento do PRJ aprovado, o GRUPO ALTA PAULISTA poderá buscar soluções junto a parceiros estratégicos.

4.1.7 QUOTAS DO FUNDO DE INVESTIMENTO EM DIREITO CREDITÓRIO NÃO – PADRONIZADO (“FIDC”)



• **Opção Alternativa aos Credores com Garantia Real: Dação em Pagamento dos Créditos Mediante Entrega de Cotas de Fundo de Investimento em Direitos Creditórios Não Padronizado (“OPÇÃO ALTERNATIVA”):** Exclusivamente aos credores com garantia real que sejam titulares de créditos superiores a R\$ 1.000.000,00 (um milhão de reais) (“Credores Super-Qualificados”), o GRUPO ALTA PAULISTA oferece, como alternativa à opção descrita no item 5.2.3, “e”,

[Handwritten signatures and initials]

especificamente o primeiro parágrafo, e em dação de pagamento dos créditos, conforme previsto nos artigos 356 e seguintes da Lei nº 10.406, de 10 de janeiro de 2002 e no artigo 50, IX da Lei nº 11.101, de 09 de fevereiro de 2005, a totalidade das cotas de um Fundo de Investimento em Direitos Creditórios Não Padronizados (“Fundo”), constituído nos termos da Instrução da Comissão de Valores Mobiliários nº 444, de 8 de dezembro de 2006, de titularidade da ALTA PAULISTA AGROCOMERCIAL LTDA.. A carteira do Fundo será composta exclusivamente pelos créditos oriundos da ação indenizatória proposta originalmente pela USINA FREI CANECA (posteriormente objeto de cessão à ALTA PAULISTA AGROCOMERCIAL LTDA) em face da União Federal, inclusive na qualidade de sucessora do Instituto Brasileiro do Açúcar e do Alcool, em trâmite perante a 6ª Vara Federal da Seção Judiciária do Distrito Federal, processo nº 90.00.01943-5, na qual a União Federal foi condenada ao pagamento de indenização pelos danos materiais verificados em decorrência da fixação de preços do açúcar e do álcool abaixo do seu custo de produção, ora em fase de execução (processo nº 2008.34.00.017973-9) (“Créditos”).

O Fundo terá os seguintes prestadores de serviço, entre outros: (i) Administrador: Cruzeiro do Sul S.A. Distribuidora de Títulos e Valores Mobiliários, instituição financeira, com sede na Av. Presidente Wilson n.º 231, 24º andar, parte, Centro, Rio de Janeiro, RJ, inscrita no CNPJ/MF sob o n.º 62.382.908/0001-64 (“Cruzeiro do Sul”); (ii) Custodiante: Cruzeiro do Sul ou Deutsche Bank S.A. – Banco Alemão, instituição financeira, com sede na Avenida Brigadeiro Faria Lima, n.º 3.900, 13º a 15º andares, São Paulo, SP, inscrito no CNPJ/MF sob o n.º 62.331.228/0001-11, conforme escolha dos cotistas quando da assembléia geral de credores (“Deutsche Bank”); (iii) Gestora: BCSUL VERAX Serviços Financeiros Ltda., sociedade empresária limitada, com sede na Rua Funchal, n.º 418, 8º andar, Vila Olímpia, São Paulo, SP, inscrita no CNPJ/MF sob o n.º 05.917.347/0001-17 (“Verax”); e (iv) Auditor Independente: KPMG Auditores Independentes (“KPMG”) sociedade com sede na Rua Dr. Renato Paes de Barros, 33, São Paulo, SP, inscrita no CNPJ/MF sob o n.º 57.755.217/0001-29. O Cruzeiro do Sul e a Verax atualmente estão entre os maiores administradores/gestores de fundos de investimento em direitos creditórios do mercado brasileiro, tendo inclusive em administração/gestão atualmente fundo de investimento cuja carteira é composta por crédito da mesma natureza dos Créditos ora ofertados.

O valor inicial das cotas do Fundo deverá ser obtido através da metodologia usualmente praticada pela Cruzeiro do Sul para a precificação de ativos dessa natureza considerando, dentre outros, em especial os seguintes fatores: (i) o parecer jurídico de escritório de advocacia externo acerca dos Créditos, incluindo aí a situação do crédito, evolução e posição da ação e cenários de estresse; (ii) laudos periciais dos Créditos; (iii) auditoria da KPMG no Fundo; (iv) experiência adquirida na administração de fundo de investimento titular de ativo da mesma natureza dos Créditos e (v) o fato de o mercado





dos Créditos ser desarbitrado (“Metodologia de Precificação”). Em virtude de divergência na interpretação do Acórdão que determinou o pagamento de indenização às Usinas (dentre as quais originalmente a USINA FREI CANECA S/A) pela União Federal, o valor definitivo dos Créditos poderá vir a ser estabelecido com base na perícia já realizada no processo de conhecimento, através dos livros de produção diária (“LPD”), quanto por eventual liquidação através de nova perícia contábil a ser realizada nos livros e documentação da USINA FREI CANECA.

Neste sentido, tendo em vista o disposto acima, bem como o fato de que ainda não há uma posição final do parecer do perito quanto a valores mais precisos, a Cruzeiro do Sul entende que o valor total dos Créditos, base 31/05/2011, poderá variar, se o pagamento se der por LPD (Situação A), entre R\$ 153.576.972,40 (cento e cinquenta e três milhões quinhentos e setenta e seis mil novecentos e setenta e dois reais e quarenta centavos) e R\$ 248.331.977,64 (duzentos e quarenta e oito milhões, trezentos e trinta e um mil, novecentos e setenta e sete reais e sessenta e quatro centavos), e, se por nova perícia contábil, através da liquidação do Acórdão, entre R\$ 228.125.759,01 (duzentos e vinte e oito milhões, cento e vinte e cinco mil, setecentos e cinquenta e nove reais e um centavo) e R\$ 368.898.131,7 (trezentos e sessenta e oito milhões, oitocentos e noventa e oito mil, cento e trinta e um reais e sete centavos) (Situação B) (o “Valor Total dos Créditos”).

Do Valor Total dos Créditos mencionados acima, não comporão o patrimônio do FIDC 6,9% (seis vírgula nove por cento), em função das cessões realizadas anteriormente entre a ALTA PAULISTA AGROCOMERCIAL LTDA. e terceiros. Ademais, a Verax fará jus a uma remuneração, a título de estruturação do FIDC, equivalente a 10% (dez por cento) dos Créditos que compõem o patrimônio do FIDC, isto é, 10% (dez por cento) sobre 93,1% (noventa e três vírgula um por cento) restantes, equivalente a 9,31% (nove vírgula trinta e um por cento) do Valor Total dos Créditos, restando ao FIDC, portanto, 83,79% (oitenta e três vírgula setenta e nove por cento) do Valor Total dos Créditos.

Assim, considerando-se o disposto no parágrafo acima, a Cruzeiro do Sul entende que o valor total dos Créditos dentro do FIDC, base 31/05/2011, equivalente a 83,79% (oitenta e três vírgula setenta e nove por cento) do Valor Total dos Créditos, que servirá de base para o pagamento de que trata este item 4.1.7., poderá variar, se o pagamento se der com base nos levantamentos através do LPD, entre R\$ 128.682.145,17 (cento e vinte e oito milhões, seiscentos e oitenta e dois mil, cento e quarenta e cinco reais e dezessete centavos) e R\$ 208.077.364,06 (duzentos e oito milhões, setenta e sete mil, trezentos e sessenta e quatro reais e seis centavos) (Situação A1), e, se por nova perícia contábil, através da liquidação do Acórdão, entre R\$ 191.146.573,47 (cento e noventa e um milhões, cento e quarenta e seis mil, quinhentos e setenta e três reais e quarenta e sete centavos) e R\$ 309.099.744,55 (trezentos e nove milhões, noventa e nove mil, setecentos e quarenta e quatro reais e cinquenta e cinco centavos) (Situação B1) (o “Valor Total dos Créditos Disponíveis para o PRJ”).



A Cruzeiro do Sul fará jus a uma remuneração de 0,10% a.a. (zero vírgula dez por cento ao ano) a título de taxa de administração, calculada e apropriada por dia útil, com base no percentual referido acima sobre o valor do patrimônio líquido do FIDC do dia útil imediatamente anterior, e será devida e paga quando o FIDC possuir recursos financeiros disponíveis suficientes para o seu pagamento, isto é, quando e se ocorrer o pagamento da indenização pela União Federal.




A taxa de custódia será incluída na taxa de administração se a Cruzeiro do Sul realizar a custódia dos ativos que compõem a carteira do FIDC. Caso a assembleia geral de credores aprove a contratação do Deutsche Bank, este deverá fornecer o valor de sua remuneração, a qual será descontada diretamente do FIDC, através de aporte financeiro dos cotistas.

Os auditores independentes e demais custos do FIDC serão arcados exclusivamente pela Cruzeiro do Sul e/ou Verax, conforme o caso, não havendo, portanto, custos adicionais a serem debitados do FIDC aos credores que optarem pelo pagamento desta Opção Alternativa.

Por fim, o Valor Total dos Créditos Disponíveis, tanto na situação A1, quanto na situação B1, bem como o preço das cotas serão fixados pelo Administrador do Fundo até a data da assembleia geral de credores e levará em consideração uma taxa de deságio já definida de 60% (sessenta por cento) sobre o valor de face atualizado que vier a ser estabelecido dentro das referidas faixas das Situações A1 e B1.

As cotas serão entregues a cada Credor Super-Qualificado que aceitar a Opção Alternativa até o montante de seus respectivos créditos, admitindo-se a entrega de cotas fracionárias, desde que, neste último caso, o credor que receber cotas fracionadas tenha pelo menos uma cota no valor de R\$ 1.000.000,00 (um milhão de reais) nos termos do art. 4º, II, da Instrução da Comissão de Valores Mobiliários nº 444, de 8 de dezembro de 2006. Caso o valor total das cotas disponíveis FIDC não seja suficiente para pagar a integralidade dos créditos dos Credores Super-Qualificados que optarem por esta Opção Alternativa, será feito um rateio de cotas de forma *pro rata* levando-se em consideração o montante de cada um dos créditos e admitindo-se, também, a entrega de cotas fracionárias, nos termos mencionados acima. A transferência das cotas poderá ser formalizada diretamente nos registros mantidos pelo administrador do Fundo ou através do sistema eletrônico da Cetip S.A. Balcão Organizado de Ativos e Derivativos - CETIP, caso necessário.

Somente os Credores Super-Qualificados que atendam aos requisitos previstos na regulamentação legal aplicável e às regras estabelecidas no procedimento interno de *compliance* do Cruzeiro do Sul (“*Know your customer*” – KYC) poderão optar por esta Opção Alternativa, conforme avaliação prévia e preliminar a ser concluída até o dia da realização da Assembleia de Credores para apreciação e aprovação do Plano de Recuperação.

Paulo   
14

A aceitação dessa Opção Alternativa por um Credor Super-Qualificado importa na aceitação irrevogável e irretroatável desse credor de todas as condições e regras constantes do regulamento do FIDC, bem como dos riscos relacionados a esse tipo de investimento.

Uma vez aceita essa proposta, será de exclusiva responsabilidade de cada um dos Credores Super-Qualificados que aceitarem a Opção Alternativa, formalizar a referida dação em pagamento dos créditos, representada pela transferência da titularidade das cotas do Fundo da ALTA PAULISTA AGROCOMERCIAL LTDA. para cada Credor Super-Qualificado, observado o disposto na legislação do mercado de câmbio e do mercado de capitais aplicável, em especial, no que se refere especificamente aos Credores Super-Qualificados que sejam não residentes no Brasil, a Resolução do Conselho Monetário Nacional nº 2.689, de 26 de janeiro de 2000.

Para emissão de quotas, será considerado o valor do crédito originalmente relacionado como um todo, único e indivisível, e não serão consideradas, para esse fim, eventuais cessões, parciais ou totais, ou qualquer outra forma de alteração no montante do crédito original.

5. PLANO DE PAGAMENTO

O presente PRJ foi elaborado em consonância aos artigos 53 e 54 da LFR, no intuito de manter a sua atividade produtora, função social, geração de empregos, renda e principalmente a liquidação de seus débitos juntos aos credores, respeitando a viabilidade econômica e o fluxo de pagamento.

Todos os esforços de direcionamento da gestão do GRUPO ALTA PAULISTA, conforme demonstrado no decorrer deste PRJ, projetam o desejo em recuperar-se com um posicionamento mais presente e consistente de mercado, reunindo as oportunidades atuais de negócio às habilidades das equipes envolvidas e da gestão estratégica de seus administradores e quotistas, visando potencializar suas atividades através da manutenção ou reestabelecimento das relações comerciais com seus fornecedores e credores no curso dos anos.

Visando compatibilizar o valor da dívida com a capacidade de geração de caixa, será necessário deságio de 70% (setenta por cento) sobre os créditos devidamente inscritos no quadro geral de credores com garantia real (classe II) e quirografários (classe III) superiores a R\$ 100.000,00 (cem mil reais), com exceção dos credores que aderirem a forma de pagamento alternativa (cláusula 4.1.7).

Assim, será considerada como dívida sujeita a presente proposta de pagamento do PRJ aquela que compõe a relação de credores divulgada pelo Administrador Judicial (2ª lista de credores) com a aplicação do deságio supramencionado, ou seja, o saldo remanescente de 30% (trinta por cento) dos

Handwritten signatures and initials at the bottom right of the page, including a large signature, a signature with the number '15' inside a circle, and other initials.

créditos especificados, bem como, aqueles oriundos dos credores aderentes e aqueles que não possuíam liquidez e certeza na elaboração do PRJ.

A consecução do PRJ acarretará na construção de uma nova fase de trabalho, totalmente reestruturada considerando a força estratégica de atuação do GRUPO ALTA PAULISTA, mantendo vívidas e amistosas as relações comerciais, contribuindo para um sólido restabelecimento e ulterior crescimento.

Os créditos de qualquer natureza que estejam *sub judice* serão pagos após a liquidação das respectivas sentenças transitadas em julgado, na forma deste PRJ.

Com o pagamento dos créditos na forma estabelecida no PRJ, haverá a quitação automática, plena, geral, irrestrita, irrevogável e irretroatável, da dívida sujeita ao PRJ, incluindo juros, correção monetária, penalidades, multas e indenizações. Com a ocorrência da quitação, os credores nada mais poderão reclamar de tais créditos e obrigações contra o GRUPO ALTA PAULISTA e seus respectivos diretores, quotistas, sócios, funcionários, representantes, sucessores e cessionários.


5.1 PROJEÇÕES DO FLUXO DE CAIXA

A demonstração da viabilidade econômica do GRUPO ALTA PAULISTA está consubstanciada no contexto deste PRJ, bem como, em observância às premissas adotadas e apresentadas no Anexo I e o Fluxo de Pagamento (Laudo econômico-financeiro) apresentado no Anexo II, tomando por base as estimativas da administração para o período de 2011 a 2030, constante do Anexo III.

Tendo em vista, a atual dificuldade econômico-financeira do GRUPO ALTA PAULISTA, estima-se carência para iniciar os pagamentos aos credores, uma vez que, necessitará de recursos financeiros e tempo para efetuar as manutenções agrícolas e industriais necessárias, pois, somente após toda a reestruturação o GRUPO ALTA PAULISTA poderá destinar parte do seu fluxo de caixa para a amortização da dívida (RAD).

No decorrer do processo de Recuperação Judicial, pode ser necessária a obtenção de novas linhas de créditos, para as quais poderá ser concedidos em garantia os bens pertencentes ao GRUPO ALTA PAULISTA, como forma de viabilizar a continuidade dos negócios e o cumprimento das cláusulas definidas no PRJ.

Os bens que poderão ser disponibilizados como garantias são, dentre outros, os liberados em razão da homologação do presente PRJ, conforme cláusula 4.1.6, e os equipamentos constantes do laudo de avaliação patrimonial apresentado junto a este PRJ, sendo que os recursos obtidos poderão ser aplicados no complemento do fluxo de caixa e/ou destinados a investimentos necessários a manutenção, ao desenvolvimento e a ampliação das atividades do GRUPO ALTA PAULISTA.



Os resultados apurados que determinarem o fluxo de caixa livre (entendido como os recebimentos deduzidos dos custos, despesas, tributos, pagamentos diferenciados, extraconcursais e investimentos) serão destinados à formação de 02 (duas) reservas, divididas da seguinte maneira:

- (a) 50% (cinquenta por cento) serão destinados à formação da Reserva para Amortização da Dívida (RAD), que será utilizada apenas e tão somente para liquidação da dívida existente na data do pedido de Recuperação Judicial; e
- (b) 50% (cinquenta por cento) serão destinados à formação de Reserva Estratégica de Recuperação (RER), que será utilizada para recomposição do capital de giro, novas contingências e administração da dívida tributária.

5.2 PROPOSTA DE PAGAMENTO

5.2.1 DISPOSIÇÕES GERAIS AOS CREDORES

Os valores devidos aos credores serão pagos por meio de transferência direta de recursos à conta bancária do respectivo credor. Os credores deverão indicar uma conta corrente bancária de sua titularidade para esse fim em até 15 (quinze) dias antes da data do início dos pagamentos, para que seja efetuado os créditos devidos, sendo que, não havendo indicação, os valores ficarão disponíveis no departamento administrativo do GRUPO ALTA PAULISTA na cidade de Junqueirópolis, São Paulo, pelo prazo de até 05 (cinco) dias contados da data prevista para o pagamento.

Os valores não resgatados pelos credores no prazo de 05 (cinco) dias, serão redirecionados para as operações do GRUPO ALTA PAULISTA, devendo o credor solicitar novo agendamento junto ao departamento administrativo para o recebimento deste crédito.


Os pagamentos que não forem realizados em razão de os credores não terem informado suas contas bancárias e/ou não terem solicitado o novo agendamento, não serão considerados como descumprimento do PRJ.

Para o pagamento dos créditos não haverá a incidência de qualquer encargo financeiro.

5.2.2 CREDORES TRABALHISTAS

(a) Disposições Gerais aos credores trabalhistas

Os depósitos recursais, até o limite de valor devido ao credor, lhes serão convertidos, sendo que, o excedente será creditado ao GRUPO ALTA PAULISTA. Caso haja crédito remanescente devido ao credor, este será liquidado de acordo com o disposto nos itens posteriores.



(b) Forma de pagamento aos créditos de natureza salarial (art. 54 § único)

Os créditos de natureza estritamente salarial, até o limite de 05 (cinco) salários mínimos por trabalhador, vencidos nos 03 (três) meses anteriores ao pedido de Recuperação Judicial serão pagos em até 30 (trinta) dias do trânsito em julgado da decisão judicial homologatória do PRJ, sem a incidência de qualquer encargo financeiro.

(c) Forma de pagamento aos créditos trabalhistas que excedam o limite de 05 salários mínimos. (art. 54, caput).

Ressalvado o disposto no item "b" desta cláusula, os credores trabalhistas serão pagos em até 12 (doze) parcelas, após o trânsito em julgado da decisão judicial homologatória do PRJ, sem a incidência de qualquer encargo financeiro, mediante quitação integral do contrato de trabalho e de todas as dívidas dele decorrente.

5.2.3 CREDITORES COM GARANTIA REAL

(a) Credores com garantia real até R\$ 5.000,00

Os credores desta subclasse serão pagos integralmente em 02 (duas) parcelas, mensais e consecutivas, vencendo a primeira parcela no último dia útil do mês de outubro de 2011 e a segunda parcela no último dia útil do mês de novembro de 2011.

(b) Credores com garantia real de R\$ 5.000,01 até R\$ 20.000,00

Os credores desta subclasse serão pagos integralmente em 08 (oito) parcelas mensais compreendendo o período de safra do ano de 2012, que deverá ocorrer entre os meses de abril a novembro do respectivo ano. Os vencimentos serão sempre no último dia útil de cada mês.

(c) Credores com garantia real de R\$ 20.000,01 até R\$ 50.000,00

Os credores desta subclasse serão pagos integralmente em 24 (vinte e quatro) parcelas mensais compreendendo o período de safra dos anos de 2012, 2013 e 2014, que deverão ocorrer entre os meses de abril a novembro dos respectivos anos. Os vencimentos serão sempre no último dia útil de cada mês.

(d) Credores com garantia real de R\$ 50.000,01 até R\$ 100.000,00

Os credores desta subclasse serão pagos integralmente em 40 (quarenta) parcelas mensais compreendendo o período de safra dos anos de 2012 a 2016, que deverão ocorrer entre os meses abril a novembro dos respectivos anos. Os vencimentos serão sempre no último dia útil de cada mês.

[Handwritten signatures and initials]

(e) Credores com garantia real acima de R\$ 100.000,00

Aos credores desta subclasse será aplicado deságio de 70% (setenta por cento) sobre o valor nominal do crédito de cada um. O saldo remanescente de 30% (trinta por cento) será pago mensalmente com base no percentual devido por cada credor em relação à dívida resultante dos valores desta subclasse, somados aos credores quirografários (cláusula 5.2.4 item "e"), com recursos da RAD, tendo previsão inicial de pagamento o mês de abril de 2013.

Os credores com garantia real que detiverem créditos, igual ou superior a R\$ 1.000.000,00 (um milhão de reais) que optarem por receber na forma descrita na cláusula 4.1.7, deverá manifestar expressamente sua vontade formalmente por correspondência a ser protocolizada pelos representantes legais da devedora, em até 5 (cinco) dias úteis anteriores a primeira convocação da AGC.

Caso o saldo total do FIDC não seja suficiente para a liquidação da totalidade dos créditos dos credores aderentes a esta forma de pagamento, a diferença será liquidada na forma definida no primeiro parágrafo deste item.

5.2.4 CREDITORES QUIROGRAFÁRIOS**(a) Credores quirografários até R\$ 5.000,00**

Os credores desta subclasse serão pagos integralmente em 02 (duas) parcelas, mensais e consecutivas, vencendo a primeira parcela no último dia útil do mês de outubro de 2011 e a segunda parcela no último dia útil do mês de novembro de 2011.


(b) Credores quirografários de R\$ 5.000,01 até R\$ 20.000,00

Os credores desta subclasse serão pagos integralmente em 08 (oito) parcelas mensais compreendendo o período de safra do ano de 2012, que deverá ocorrer entre os meses de abril a novembro do respectivo ano. Os vencimentos serão sempre no último dia útil de cada mês.

(c) Credores quirografários de R\$ 20.000,01 até R\$ 50.000,00

Os credores desta subclasse serão pagos integralmente em 24 (vinte e quatro) parcelas mensais compreendendo o período de safra dos anos de 2012, 2013 e 2014, que deverão ocorrer entre os meses de abril a novembro dos respectivos anos. Os vencimentos serão sempre no último dia útil de cada mês.

(d) Credores quirografários de R\$ 50.000,01 até R\$ 100.000,00



Os credores desta subclasse serão pagos integralmente em 40 (quarenta) parcelas mensais compreendendo o período de safra dos anos de 2012 a 2016, que deverão ocorrer entre os meses de abril a novembro dos respectivos anos. Os vencimentos serão sempre no último dia útil de cada mês.

(e) Credores quirografários acima de R\$ 100.000,00

Aos credores desta subclasse será aplicado deságio de 70% (setenta por cento) sobre o valor nominal do crédito de cada um. O saldo remanescente de 30% (trinta por cento) será pago mensalmente com base no percentual devido por cada credor em relação à dívida resultante dos valores desta subclasse, somados aos credores com garantia real (cláusula 5.2.3 itens "e"), com recursos do RAD, tendo previsão inicial de pagamento o mês de abril de 2013.

5.3 COMPENSAÇÃO

O GRUPO ALTA PAULISTA poderá, a seu critério, utilizar créditos de qualquer natureza que detenha contra os credores para que, por meio de compensação extinga ambas as obrigações até o limite do menor valor. A não realização da compensação ora prevista não acarretará a renúncia ou liberação por parte do GRUPO ALTA PAULISTA de qualquer crédito que possa ter contra os credores.

5.4 CREDORES FINANCIADORES

Os credores que aderirem e submeterem todos seus créditos aos termos deste PRJ, junto ao GRUPO ALTA PAULISTA, inclusive aqueles, porventura, não sujeitos a recuperação judicial, em virtude do disposto no art. 49, §§ 3º e 4º, da LFR e concederem novas linhas de créditos, liberações de novos recursos, fornecimento continuado de serviços, materiais e matéria prima e renovação de contratos de parcerias e arrendamentos, em condições competitivas, desde que, aceitas pela administração do GRUPO ALTA PAULISTA, terão tratamento diferenciado e serão pagos de acordo com a capacidade de geração de caixa do GRUPO ALTA PAULISTA e as condições de mercado, em termos a serem ajustados contratualmente.

6. DISPOSIÇÕES FINAIS

O objetivo do PRJ, previsto na LFR é permitir que as empresas com dificuldades financeiras mantenham seus postos de trabalhos, gerando emprego e renda, retomando sua participação competitiva e produtiva na economia. Os benefícios a serem atingidos não serão de exclusividade dos administradores, credores e funcionários, mas, principalmente do município onde o GRUPO ALTA PAULISTA está inserido instalado.

Analisando o histórico da empresa e por meio de uma análise crítica das causas que a levaram a crise, chegamos à conclusão que, tal PRJ seria inócuo sem a aplicação das medidas elencadas no mesmo, e mais, sem a adoção das múltiplas vertentes sugeridas, haja vista que, não fosse assim, a empresa estaria fadada a sucumbir.

Salutar lembrar que o PRJ é embasado em perspectivas futuras e, muito embora partam de premissas realistas, não é possível garantir que ocorrerão. Assim, se porventura as projeções efetuadas se mostrarem superestimadas ou subestimadas, ensejarão revisões para sua adequação à realidade do momento e dos respectivos pagamentos propostos mediante recursos da RAD, conforme cláusula 5.1, "a".

De início, este PRJ determina a introdução de um regime de "low cost" a ser seguido e implantado por toda a organização, onde serão explicitadas medidas de contenção de custos viáveis no âmbito das atividades da empresa, visando o restabelecimento de crescimento diante da situação em que se encontra.



Como solução à premente necessidade de composição do caixa da empresa e de alongamento do perfil da dívida, propõe-se a carência citada, para início dos pagamentos, prazo para liquidação e não incidência de multa e juros na dívida apresentada na recuperação judicial, exceto se previsto de forma diversa neste PRJ.

Assim tem as diversas medidas de recuperação explicitadas neste PRJ o duplo objetivo de viabilizar economicamente o GRUPO ALTA PAULISTA e permitir o pagamento dos credores nas condições mencionadas.

Os credores não poderão ajuizar ou prosseguir ações ou execuções judiciais, contra o GRUPO ALTA PAULISTA e/ou seus garantidores, relativas ao PRJ enquanto ele estiver sendo cumprido. Todas as ações e execuções judiciais em curso contra o GRUPO ALTA PAULISTA e seus garantidores, relativas a créditos anteriores ao seu pedido de recuperação, serão extintas.

Os créditos em moeda estrangeira serão convertidos com base na cotação da moeda a que se referem, do dia anterior ao do respectivo pagamento obtida junto ao Banco Central do Brasil, cotação PTAX 800, código 220, opção venda.

Para todos os efeitos deste PRJ, considera-se como data de homologação judicial do PRJ a data da publicação no Diário Oficial da decisão judicial proferida, pelo Juízo da Recuperação, que conceder a recuperação judicial nos termos do art. 58 da LFR.



O PRJ, uma vez homologado em juízo, vincula o GRUPO ALTA PAULISTA e todos os seus credores, bem como os seus respectivos cessionários e sucessores a qualquer título.

O PRJ poderá ser alterado a qualquer tempo após sua homologação judicial e antes de seu integral cumprimento, por iniciativa do GRUPO ALTA PAULISTA e mediante a convocação de AGC. A modificação de qualquer cláusula do PRJ dependerá de aprovação do GRUPO ALTA PAULISTA e da maioria dos créditos presentes à AGC, mediante a obtenção do quórum mencionado no art. 45, c/c o art. 58, caput e §1º, da LFR.

Todas e quaisquer modificações ao PRJ vincularão todos os credores aderentes desde que tenham o voto favorável de credores não sujeitos à recuperação judicial que a ele aderirem e que representem mais de 50% (cinquenta por cento) do total de créditos detidos por tais credores aderentes presentes à AGC.

Caso haja o descumprimento de qualquer obrigação prevista no PRJ, não será decretada a falência do GRUPO ALTA PAULISTA, sem que haja a convocação prévia de nova AGC, que deverá ser requerida ao juízo no prazo de 30 (trinta) dias a contar do evento de descumprimento, para deliberar quanto à solução a ser adotada, observado o procedimento para alteração do PRJ previsto nessa cláusula, se aplicável.

Este PRJ será considerado como descumprido na hipótese de atraso no pagamento de quaisquer parcelas de pagamento previstas não ser sanado no prazo de 30 (trinta) dias a contar da notificação do GRUPO ALTA PAULISTA pelo respectivo credor.

Decorridos dois anos da homologação judicial do presente PRJ sem que haja o descumprimento de quaisquer disposições do PRJ vencidas até então, o GRUPO ALTA PAULISTA poderá requerer ao juízo o encerramento do processo de recuperação judicial. Se os credores não requererem em juízo, no prazo de 05 (cinco) dias, a convocação de uma nova AGC, ter-se-á que concordam com a extinção do processo.

O PRJ e todas as obrigações nele previstas reger-se-ão e deverão ser interpretados de acordo com as leis vigentes na República Federativa do Brasil, ainda que os contratos que deram origem aos créditos contra o GRUPO ALTA PAULISTA sejam regidos pelas leis de outro país.

O juízo da recuperação judicial será o foro competente para dirimir toda e qualquer controvérsia ou disputa oriunda deste PRJ, até o encerramento do processo de recuperação judicial. Após o encerramento do processo de recuperação judicial, o juízo competente para dirimir toda e qualquer controvérsia ou disputa oriunda deste PRJ será o da Comarca de Junqueirópolis - SP.

Sem prejuízo ao cumprimento do PRJ aprovado, o GRUPO ALTA PAULISTA poderá buscar soluções junto a parceiros estratégicos.

Finalizando, através do presente PRJ, a administração busca reestruturar suas operações de modo a permitir a sua continuidade, como fonte de geração de riquezas, tributos, empregos, bem como, a preservação e efetiva melhora do seu valor econômico e de seus ativos tangíveis e intangíveis, e, finalmente o pagamento de seus credores, como dito, nos termos e condições, ora apresentados.


7. ANEXOS

- Anexo I Premissas consideradas para a elaboração do fluxo de pagamento
- Anexo II Demonstrativo do Fluxo de pagamento do plano de recuperação judicial
- Anexo III Demonstrativo das fonte de recursos da operação projetada
- Anexo IV Classe I – Credores Trabalhistas
- Anexo V Classe II – Credores com Garantia Real
- Anexo VI Classe III – Credores Quirografários
- Anexo VII Credores Extraconcursais
- Anexo VIII Fundo Agrícola
- Anexo IX Laudo de Avaliação de Bens e Ativos


Junqueirópolis, 07 de junho de 2011




ALTA PAULISTA INDÚSTRIA E
COMÉRCIO LTDA.



JUNQUEIRÓPOLIS AGROCOMERCIAL
LTDA.



ALTA PAULISTA AGROCOMERCIAL
LTDA.



EXAME AUDITORES INDEPENDENTES
Angelo Guerra Netto

ANEXO II

FUNDO DE INVESTIMENTO EM VALORES MOBILIÁRIOS (FIMV)	Projeto 2011		Projeto 2012		Projeto 2013		Projeto 2014		Projeto 2015		Projeto 2016		Projeto 2017		Projeto 2018		Projeto 2019		Projeto 2020		Projeto 2021		Projeto 2022		Projeto 2023		Projeto 2024		Projeto 2025		Projeto 2026									
	Valor	Porcentagem	Valor	Porcentagem	Valor	Porcentagem	Valor	Porcentagem	Valor	Porcentagem	Valor	Porcentagem	Valor	Porcentagem	Valor	Porcentagem	Valor	Porcentagem	Valor	Porcentagem	Valor	Porcentagem	Valor	Porcentagem	Valor	Porcentagem	Valor	Porcentagem	Valor	Porcentagem	Valor	Porcentagem								
FONTE DE RECURSO	5.106.115	100%	5.106.115	100%	5.106.115	100%	5.106.115	100%	5.106.115	100%	5.106.115	100%	5.106.115	100%	5.106.115	100%	5.106.115	100%	5.106.115	100%	5.106.115	100%	5.106.115	100%	5.106.115	100%	5.106.115	100%	5.106.115	100%	5.106.115	100%	5.106.115	100%						
Do patrimônio líquido	5.106.115	100%	5.106.115	100%	5.106.115	100%	5.106.115	100%	5.106.115	100%	5.106.115	100%	5.106.115	100%	5.106.115	100%	5.106.115	100%	5.106.115	100%	5.106.115	100%	5.106.115	100%	5.106.115	100%	5.106.115	100%	5.106.115	100%	5.106.115	100%	5.106.115	100%	5.106.115	100%				
UTILIZAÇÃO DOS RECURSOS																																								
Ativo de longo prazo	5.106.115	100%	5.106.115	100%	5.106.115	100%	5.106.115	100%	5.106.115	100%	5.106.115	100%	5.106.115	100%	5.106.115	100%	5.106.115	100%	5.106.115	100%	5.106.115	100%	5.106.115	100%	5.106.115	100%	5.106.115	100%	5.106.115	100%	5.106.115	100%	5.106.115	100%	5.106.115	100%				
Ativo de curto prazo	5.106.115	100%	5.106.115	100%	5.106.115	100%	5.106.115	100%	5.106.115	100%	5.106.115	100%	5.106.115	100%	5.106.115	100%	5.106.115	100%	5.106.115	100%	5.106.115	100%	5.106.115	100%	5.106.115	100%	5.106.115	100%	5.106.115	100%	5.106.115	100%	5.106.115	100%	5.106.115	100%	5.106.115	100%		
TOTAL DA APLICAÇÃO DO FIMV	5.106.115	100%	5.106.115	100%	5.106.115	100%	5.106.115	100%	5.106.115	100%	5.106.115	100%	5.106.115	100%	5.106.115	100%	5.106.115	100%	5.106.115	100%	5.106.115	100%	5.106.115	100%	5.106.115	100%	5.106.115	100%	5.106.115	100%	5.106.115	100%	5.106.115	100%	5.106.115	100%	5.106.115	100%		
APLICAÇÃO DO FIMV																																								
Ativo de longo prazo	5.106.115	100%	5.106.115	100%	5.106.115	100%	5.106.115	100%	5.106.115	100%	5.106.115	100%	5.106.115	100%	5.106.115	100%	5.106.115	100%	5.106.115	100%	5.106.115	100%	5.106.115	100%	5.106.115	100%	5.106.115	100%	5.106.115	100%	5.106.115	100%	5.106.115	100%	5.106.115	100%	5.106.115	100%		
Ativo de curto prazo	5.106.115	100%	5.106.115	100%	5.106.115	100%	5.106.115	100%	5.106.115	100%	5.106.115	100%	5.106.115	100%	5.106.115	100%	5.106.115	100%	5.106.115	100%	5.106.115	100%	5.106.115	100%	5.106.115	100%	5.106.115	100%	5.106.115	100%	5.106.115	100%	5.106.115	100%	5.106.115	100%	5.106.115	100%	5.106.115	100%
TOTAL DA APLICAÇÃO DO FIMV	5.106.115	100%	5.106.115	100%	5.106.115	100%	5.106.115	100%	5.106.115	100%	5.106.115	100%	5.106.115	100%	5.106.115	100%	5.106.115	100%	5.106.115	100%	5.106.115	100%	5.106.115	100%	5.106.115	100%	5.106.115	100%	5.106.115	100%	5.106.115	100%	5.106.115	100%	5.106.115	100%	5.106.115	100%		

[Handwritten signature]

[Handwritten signature]

ANEXO III

Proyecto	Proyecto 2017										Proyecto 2018										Proyecto 2019										Proyecto 2020										Proyecto 2021										Proyecto 2022										Proyecto 2023										Proyecto 2024									
	1	2	3	4	5	6	7	8	9	10	11	12	13	14	15	16	17	18	19	20	21	22	23	24	25	26	27	28	29	30	31	32	33	34	35	36	37	38	39	40	41	42	43	44	45	46	47	48	49	50	51	52	53	54	55	56	57	58	59	60	61	62	63	64	65	66	67	68	69	70										
SECRETARÍA DE ECONOMÍA	311,156,600	311,156,600	311,156,600	311,156,600	311,156,600	311,156,600	311,156,600	311,156,600	311,156,600	311,156,600	311,156,600	311,156,600	311,156,600	311,156,600	311,156,600	311,156,600	311,156,600	311,156,600	311,156,600	311,156,600	311,156,600	311,156,600	311,156,600	311,156,600	311,156,600	311,156,600	311,156,600	311,156,600	311,156,600	311,156,600	311,156,600	311,156,600	311,156,600	311,156,600	311,156,600	311,156,600	311,156,600	311,156,600	311,156,600	311,156,600	311,156,600	311,156,600	311,156,600	311,156,600	311,156,600	311,156,600	311,156,600	311,156,600	311,156,600	311,156,600	311,156,600	311,156,600	311,156,600	311,156,600	311,156,600	311,156,600	311,156,600	311,156,600	311,156,600																					
SECRETARÍA DE ECONOMÍA	311,156,600	311,156,600	311,156,600	311,156,600	311,156,600	311,156,600	311,156,600	311,156,600	311,156,600	311,156,600	311,156,600	311,156,600	311,156,600	311,156,600	311,156,600	311,156,600	311,156,600	311,156,600	311,156,600	311,156,600	311,156,600	311,156,600	311,156,600	311,156,600	311,156,600	311,156,600	311,156,600	311,156,600	311,156,600	311,156,600	311,156,600	311,156,600	311,156,600	311,156,600	311,156,600	311,156,600	311,156,600	311,156,600	311,156,600	311,156,600	311,156,600	311,156,600	311,156,600	311,156,600	311,156,600	311,156,600	311,156,600	311,156,600	311,156,600																															
SECRETARÍA DE ECONOMÍA	311,156,600	311,156,600	311,156,600	311,156,600	311,156,600	311,156,600	311,156,600	311,156,600	311,156,600	311,156,600	311,156,600	311,156,600	311,156,600	311,156,600	311,156,600	311,156,600	311,156,600	311,156,600	311,156,600	311,156,600	311,156,600	311,156,600	311,156,600	311,156,600	311,156,600	311,156,600	311,156,600	311,156,600	311,156,600	311,156,600	311,156,600	311,156,600	311,156,600	311,156,600	311,156,600	311,156,600	311,156,600	311,156,600	311,156,600	311,156,600	311,156,600	311,156,600	311,156,600	311,156,600	311,156,600	311,156,600	311,156,600	311,156,600	311,156,600																															

[Handwritten signature]

[Handwritten signature]

[Handwritten signature]

ANEXO IV

CLASSE I - CREDITORES TRABALHISTAS

CREDITORES:

532

VALOR:

975.196,46

CREDOR	VALOR INFORMADO PELA DEVEDORA R\$
ABSALAO DE LEMOS	2.484,21
ADAILTON PAULO RIBEIRO DOS SANTOS	541,10
ADAO CAITANO	875,17
ADAO DOURADO	864,00
ADEILTON MENDES DA SILVA	664,64
ADELCI SOUZA DE OLIVEIRA	489,29
ADELSON DE OLIVEIRA ALMEIDA	1.066,21
ADEMILSON RODRIGUES DOS SANTOS	1.243,38
ADEMIR ALVES AMORIM	962,09
ADEMIR ALVES DOS SANTOS	1.773,91
ADENILSON DA SILVA QUINTO	453,58
ADENIR JOSE MOTA	1.066,67
ADERCIO NATALINO CASTILHO	1.269,15
ADILIO BATISTA MEIRA	986,02
ADILSON MARIN	1.042,65
ADOLFINO ALVES TEIXEIRA	2.303,65
ADRIANO APARECIDO DE LIMA	1.057,02
ADRIANO CORREA BRAVIN	1.582,25
ADRIANO DE MARCOS LOPES	2.041,83
ADRIANO DONISETE GANARANI PEREIRA	1.110,30
ADRIANO FREITAS DE LIMA	2.365,71
AGNALDO CALDATO	2.204,56
AGUINALDO LOPES DE SOUZA	872,11
AGUINALDO VIEIRA DOS SANTOS	729,70
ALESANDRO XAVIER DE ALMEIDA	563,03
ALEX DOS SANTOS AGUIAR	881,87
ALEX FERNANDO CARVALHO	892,42
ALEX SELOTO DE OLIVEIRA	905,99
ALEXANDRE ALVES MOREIRA	337,70
ALEXANDRE LEVINO NOGUEIRA	874,40
ALEXSANDRO COUTINHO DOS SANTOS	850,15
ALICIO CANDIDO GARCIA	824,09
ALOISIO BARBOSA DA SILVA	631,57
AMAURI DE AMORIM LOPES	1.125,91
ANA MARIA DA ROCHA LIMA	638,44
ANA PAULA DOS SANTOS	521,28
ANA PAULA TORRES DA CUNHA	508,98
ANDERSON APARECIDO RANIERI	928,87
ANDERSON LUIZ LEME BERTONI	1.603,71
ANDERSON MARCOS VIANA	632,95
ANDRE LUIS FAGIAN	1.062,44
ANISIO ALVES PINHEIRO	862,91
ANTONIO BALBINO DOS SANTOS	903,61
ANTONIO BRITO CORREA	1.074,79
ANTONIO CARLOS DOS SANTOS	3.363,40
ANTONIO CARLOS DOS SANTOS	893,49
ANTONIO CARLOS FERREIRA	1.259,42
ANTONIO DOS SANTOS	891,06
ANTONIO FRANCISCO BORGES	800,02
ANTONIO FRANCISCO DA SILVA	961,53
ANTONIO FRANCISCO DA SILVA FILHO	990,92
ANTONIO JOSE BALBINO	1.036,09
ANTONIO JOSE DE SOUZA	1.262,04
ANTONIO LINO CESTARI	1.082,21
ANTONIO LOPES DA SILVA	710,69
ANTONIO NAZARE DE LIMA	1.231,21

[Handwritten signatures and initials]

ANEXO IV

CLASSE I - CREDITORES TRABALHISTAS

CREDITORES:

532

VALOR:

975.196,46

CREDOR	VALOR INFORMADO PELA DEVEDORA R\$
ANTONIO NUNES DA SILVA	846,40
ANTONIO RIBEIRO VILLAS BOAS	1.106,66
ANTONIO RODRIGUES	819,32
ANTONIO SERGIO MOITINHO	1.226,61
ANTONIO TASSO	822,65
ANTONIO WALDIR PEZAREZI	878,00
APARECIDA MARCOLINO DOS SANTOS	1.187,61
APARECIDA NUNES DA SILVA OLIVEIRA	460,25
APARECIDO ALVES DE MELO	1.100,85
APARECIDO OLIVEIRA DE SOUZA	1.456,80
APARECIDO SEVERO DE LIRA	482,85
ARI PEREIRA BARROSO	10.000,00
ARI PEREIRA GOMES	2.650,53
ARISTIDES ALVES	1.328,83
ARLINDO DE SOUZA	1.224,54
ARMINDA DA SILVA SOLIDADE	546,07
AROLDO APARECIDO DA COSTA	1.054,44
ARTUR FRANCISCO DA SILVA	1.054,88
ATILA APARECIDO GRANGEIA DE LEMOS	828,79
AUMIRANTE CARDOSO	1.017,84
BENEDITO MANOEL DA SILVA	808,12
BENEDITO PITOMBEIRA DA SILVA	677,39
CAIO ALEX GONCALVES	1.324,38
CAMILO MONTE DA SILVA	431,44
CARLA ERES DOS SANTOS	1.010,80
CARLOS ALEXANDRE DA ROCHA	885,34
CARLOS ALEXANDRE SELOTO	859,20
CARLOS CEZAR VENANCIO DA SILVA	954,09
CARLOS EDUARDO SANTOS	1.314,11
CARLOS FRANCISCO DA SILVA	322,09
CARLOS ROBERTO DA SILVA CONTELLI	2.138,27
CARLOS ROBERTO DO CARMO	1.431,49
CARLOS ROGERIO GARCIA	1.665,97
CARLOS WELLINGTON HARO DA SILVA	895,03
CELSON LINO DA SILVA	592,06
CELSON ROBERTO CHIGNOLLI	1.044,43
CESAR CAMILO PORTO	910,80
CICERO APARECIDO DA SILVA	851,30
CICERO CLEMENTE DA COSTA	896,70
CICERO JOAO DA SILVA	1.118,95
CICERO LADISLAU TORRES	5.234,56
CID CARLOS SILVA RODRIGUES	831,23
CLAUDEMAR RODRIGUES DE DEUS	3.261,38
CLAUDEMIR APARECIDO MARTINHON	1.727,45
CLAUDEMIR DOS SANTOS DA SILVA	518,38
CLAUDEMIR LUIZ DE SOUZA SILVA	1.086,18
CLAUDEMIR PARDINI	1.718,62
CLAUDENIR NOGUEIRA DE SANTANA	993,07
CLAUDINEA APARECIDA DA SILVA	956,49
CLAUDINEI DE SOUSA PEREIRA	850,40
CLAUDINEI GOMES FRANCA	1.371,12
CLAUDINEI LINS BANZONI	1.364,57
CLAUDINEI PEREIRA DA SILVA	404,63
CLAUDIO DONIZETE MARTINS	6.250,00
CLAUDIO OLIVEIRA	2.308,84
CLEBER DOS SANTOS GONCALVES	1.327,93

[Handwritten signatures and initials]

ANEXO IV

CLASSE I - CREDITORES TRABALHISTAS

CREDITORES:

532

VALOR:

975.196,46

CREDOR	VALOR INFORMADO PELA DEVEDORA R\$
CLEBER JUNIO TEIXEIRA	487,51
CLEBERSON ORTIZ DE OLIVEIRA	890,44
CLECIO AGRICIO BISPO	863,00
CLEITON MARCIO MARCASSO	828,64
CLEONICE PEDROSA DE SILVA	239,28
CLEYTON PEREIRA DA SILVA	1.714,92
CLOVIS JOAO ALVES TEIXEIRA	1.533,46
CLOVIS RODRIGUES DELGADO	1.147,62
CRISTIANO DO NASCIMENTO SELOTO	1.027,87
DANILO CASTILHO DE CARVALHO	709,09
DANILO HENRIQUE TEIXEIRA SANTIAGO	996,41
DARCI MIGNACA	2.282,84
DEVANI NERES DE SOUZA	1.132,03
DIEGO JOSE BALDO	877,66
DIEGO RODRIGO FERREIRA	885,34
DIOGO BELCHIOR FELICIO	169,28
DIRCEU SOUZA DA SILVA	881,73
DOMINGOS RODRIGUES DOS SANTOS	1.144,42
DONIZATE BELIZARIO	151,24
DONIZETTI MARQUES	815,85
DORIVAL APARECIDO DA SILVA PINHEIRO	888,41
EDELIO DOS ANJOS AMARAL	959,31
EDENILSON ROCATO	1.381,71
EDGAR FRANCISCO DA SILVA	857,33
EDGAR PEREIRA VALERIO	968,88
EDGAR RODRIGUES DE CARVALHO	996,79
EDILSON DE JESUS LIMA	1.249,59
EDINALVA DA SILVA ARAUJO	553,04
EDIVALDO BARBOSA DA SILVA	1.111,82
EDIVALDO DA SILVA FERRAO	1.239,08
EDIVALDO HONORIO DE SOUZA	1.640,75
EDIVALDO QUERINO DA SILVA	1.858,28
EDIVALDO XAVIER DE ALMEIDA	484,02
EDNEI ANTONIO BRANTI	1.335,78
EDSON DE MORAES	848,24
EDSON DONIZETTI CIMARDI	1.393,01
EDSON NEVES DOS SANTOS	963,81
EDSON SERVO SILVA	1.043,96
EDUARDO ELIAS COUTINHO JUNIOR	2.320,97
EDUARDO FRANCISCO LEME	797,37
EDUARDO MIQUELINO FERREIRA	1.057,73
EDUARDO MOSSIA	813,93
EDVALDO APARECIDO BOLDRINI	884,28
EDVALDO PIROLA SEGATELLI	1.490,55
ELAINE CRISTINA DE MORAES	838,31
ELENILDO JOSE DE FREITAS	853,12
ELIANA DE LIRA	1.642,55
ELIAS ALVES TEIXEIRA	817,19
ELIAS TEIXEIRA TIAGO	925,70
ELISEU GOMES	1.001,30
ELIWELTON ANDRE DA SILVA	404,87
ELZA GONCALVES	653,23
EMERSON APARECIDO DE SOUZA	1.764,09
EMERSON CIMARDI	868,13
EMERSON PINHEIRO DA SOLVA	3.500,00
ERASMO JOSE RODRIGUES DE LIRA	1.010,18

ANEXO IV

CLASSE I - CREDITORES TRABALHISTAS


CREDITORES:

532

VALOR:

975.196,46

CREDOR	VALOR INFORMADO PELA DEVEDORA R\$
ERIC JONAS DA SILVA GRANADO	4.261,81
ERIVELTO JONAS DOS SANTOS	265,00
ERONILDO JOSE ALVES DE ARAUJO	1.505,61
ESTER MATIAS DA SILVA	723,01
IVALDO APARECIDO SEGATELLI PRATES	1.319,07
EXPEDITO CAVALCANTE DA SILVA	1.043,74
FABIANA GONZAGA DA SILVA	190,99
FABIANO GASPAR	856,89
FABIANO RAMOS DA CRUZ	527,17
FAGNER DE OLIVEIRA PEDRINI	894,67
FAUSER JULIO GUERREIRO	849,24
FERNANDO MAY DE CASTRO	1.391,81
FERNANDO NASCIMENTO ANDRADE	6,92
FERNANDO OLIVEIRA SOUSA	2.177,02
FERNANDO RIBEIRO MOZOLE	618,28
FLADEMIR GONCALVES DE LIMA	892,72
FLAVIA BALDERRAMAS TONETTO	1.310,28
FLAVIA MARCOLINO DA SILVA	842,87
FRANCISCO AVILA MARTINS	1.512,41
FRANCISCO FERREIRA DA SILVA	904,65
FRANCISCO SERGIO FIGUEREDO	1.151,59
GEORGE NELSON RODRIGUES PEREIRA	1.182,69
GERALDO DONIZETE DE SOUZA	2.272,38
GERALDO PEREIRA	2.063,44
GERSON PEREIRA DE SOUZA	391,84
GILBERTO ANTONIO DA SILVA	957,13
GILBERTO PEREIRA DE SOUZA	286,50
GILBERTO SARAIVA DE PAULA	1.039,24
GILMAR ALVES PEREIRA	1.533,56
GILSON RIBEIRO DE OLIVEIRA	511,49
GIOVANI ALVES DE SOUZA	2.816,75
GIVALDO CONSTANTINO	9.393,22
GIVALDO CONSTANTINO FILHO	1.060,41
GONCALA MARIA DO ESPIRITO SANTO	753,47
GUILHERME ALFREDO JOSE DA SILVA	920,17
GUSTAVO FREGONEZ BAPTISTA	2.719,58
HARION DE PAULA LIMA SANTOS	1.249,78
HENRIQUE AMARAL RIBEIRO	977,12
INIVALDO MARTINS	612,04
ISAIAS ALVES TEIXEIRA	1.595,97
ISAIAS JOSE DA SILVA	888,88
ISRAEL AUGUSTO GUIMARAES	1.043,56
IVAN LOURENCO NEVES	1.003,66
IVANILDO CABRAL RODRIGUES	855,54
IVO CLEMENTE DA COSTA	1.367,93
IZAC MAXIMIANO	461,94
IZAQUIEL JOSE DA SILVA	842,24
IZILDA DE SOUZA AMARAL	1.162,29
JAILSON DE ALMEIDA SILVA	1.018,44
JAIME DA FONSECA	1.272,99
JAIME PEREIRA DA SILVA	1.103,02
JAIME RODRIGUES DO NASCIMENTO	2.272,38
JAIR CARBONI VIEIRA	1.673,23
JAIR DE ALMEIDA	1.119,25
JAIR LOURENCO	1.122,08
JAIR ZANETTI	985,33

4


ANEXO IV

CLASSE I - CREDORES TRABALHISTAS


CREDORES:

532

VALOR:

975.196,46

CREADOR	VALOR INFORMADO PELA DEVEDORA R\$
JANEICLEI BIZELLI DA SILVA	890,00
JEFFERSON NASU INOUE	1.347,74
JESIEL DA SILVA OLIVEIRA	946,23
JOAO BATISTA OLIVEIRA	909,84
JOAO CARLOS CARVALHO	1.699,91
JOAO FRANCISCO	1.610,69
JOAO FRANCISCO GOMES	1.419,02
JOAO GARCIA RODRIGUES	1.152,70
JOAO HOLGADO	883,06
JOAO OLIMPIO DOS SANTOS	828,38
JOAO PAULO ALLEGRETTI DAL EVEDOVE	285,09
JOAO PAULO JOSE GOMES	1.488,40
JOAO RAIMUNDO DA SILVA	1.003,10
JOAO SERAFIM DE SOUZA	861,53
JOAQUIM ANTONIO DO VALE	1.851,94
JOAQUIM BRITO CORREA	1.272,99
JOAQUIM CANDIDO DE SA	929,18
JOCIMAR BERNARDES	957,20
JONATAS WILIAN SILVA LOPES	826,98
JORGE ALVES DA SILVA	1.010,92
JORGE DE FREITAS LIMA	1.829,19
JOSAFÁ DOS SANTOS BEZERRA	1.107,48
JOSE AMERICO ULIAN	1.028,74
JOSE ANTONIO DA SILVA	657,38
JOSE ANTONIO SULINO TAVARES	596,39
JOSE APARECIDO DA ROCHA	1.050,41
JOSE APARECIDO DA SILVA	1.911,33
JOSE APARECIDO DA SILVA	571,41
JOSE AUGUSTO MENDES DE OLIVEIRA	2.156,73
JOSE BENICIO DOS SANTOS	868,84
JOSE BORGES DE LUCENA	1.154,59
JOSE BRITO DE CARVALHO	2.670,80
JOSE CARLOS AMBROZIO PEDRO	898,38
JOSE CARLOS BRAGA	2.189,03
JOSE CARLOS DA CHAGA LIMA	876,85
JOSE CARLOS DOS ANJOS ROMERO	1.044,61
JOSE CARLOS PRAMPOLIN	1.010,18
JOSE CARLOS VIANA MOREIRA	1.304,82
JOSE CICERO DE LIMA	1.748,99
JOSE FELIPE VALERIO	1.319,93
JOSE GERALDO DA ROCHA	997,68
JOSE GOMES DA COSTA	1.044,98
JOSE GUILHERMINO DA SILVA	907,63
JOSE LUIS SIMOES	850,99
JOSE LUIZ DE CAYRES	1.431,19
JOSE MARIA DA SILVA	809,39
JOSE MARIA DOS SANTOS SILVA	1.309,96
JOSE MATEUS	650,82
JOSE ODAIR MOURA	1.805,83
JOSE OSVALDO DO NASCIMENTO	1.010,18
JOSE PEGO DO AMARAL FILHO	787,26
JOSE PEREIRA DOS SANTOS	3.136,92
JOSE REGINALDO CARDOSO DE SA	1.041,39
JOSE ROBERTO FRANCA DA SILVA	1.124,91
JOSE ROBERTO LAURENTINO DA SILVA	2.234,34
JOSE ROBERTO RODRIGUES	1.335,99

5


ANEXO IV

CLASSE I - CREDITORES TRABALHISTAS


CREDITORES:

532

VALOR:

975.196,46

CREDOR	VALOR INFORMADO PELA DEVEDORA R\$
JOSE RODRIGUES DOS SANTOS	529,75
JOSEVALDO PEDRO DA SILVA	845,72
JOSIAS ALVES DE ALMEIDA FILHO	1.272,99
JOSIMAR BUENO DA LUZ	903,25
JOSIMAR NOEL DA SILVA	796,70
JUCELIO CACHEADO ALVES	4.435,06
JULIANA MAXIMO DE SENA	156,22
JULIO CESAR CIRINO FUNCHAL	1.554,76
JURACI JOSE PINHEIRO	1.076,43
JUVENAL DE SOUZA	1.072,70
KLEBER PEREIRA DA SILVA	1.160,71
LAERCIO BOSCOLI	961,72
LAZARO NASCIMENTO DA SILVA	981,11
LEANDRO APARECIDO RIBEIRO DE	825,14
LEANDRO CONCORDIA BUSAT	1.310,76
LEANDRO DA SILVA TORRES	925,04
LEANDRO DE LIMA ALVES	882,30
LEANDRO FERREIRA	1.002,18
LEANDRO MORAIS ROCHA	3.935,83
LEANDRO PEREIRA DOS SANTOS	1.216,25
LEANDRO RUFATTO	1.201,82
LEIA VICENTINI DA SILVA	1.066,00
LEONARDO ALVES FERREIRA	700,50
LEVI JOSE DA SILVA	3.127,00
LIBERTA PORTILHA DA COSTA	1.674,57
LICINEU JOSE DOS SANTOS	495,73
LILIAN DE SENA SOLIDADE	1.474,63
LORIVALDO DA SILVA	3.469,45
LUCAS RIBEIRO DA SILVA	1.855,15
LUCIANA DOS SANTOS	1.090,80
LUCIANO BARBOSA DA SILVA	1.313,02
LUCIANO DA SILVA MANSO	1.101,11
LUCIANO DE LUCAS	955,14
LUCIANO DONATO NUNES	1.633,69
LUCINETE CONCEICAO DOS SANTOS	692,04
LUIS APARECIDO DA SILVA	1.044,63
LUIS CARLOS DE ALMEIDA ARAUJO	906,06
LUIS CARLOS GONCALVES	1.255,08
LUIS CARLOS SALVANINI DA SILVA	827,66
LUIS RANIERI	629,83
LUIZ APARECIDO LONGAREZI	908,30
LUIZ CARLOS DA SILVA	969,06
LUIZ CARLOS GONCALVES DO CARMO	1.732,10
LUIZ CARLOS PEREIRA DE AMORIM	832,21
LUIZ CARLOS VERGA	689,70
LUIZ EDUARDO SOARES DE MOURA	881,55
LUIZ FERNANDO BATISTA DA SILVA	896,50
LUIZ FRANCISCO FANTI	831,99
LUIZ RODRIGO PEREIRA RANIERI	911,67
MAICON WILLIAN RAMOS GRAVA	1.995,90
MANOEL DE JESUS SILVA	1.054,96
MARCELO CARDOSO GUIMARAES	1.124,61
MARCELO JOSE DA SILVA	1.109,54
MARCILIO PEREIRA DOS SANTOS	591,68
MARCIO ANTONIO DIAS	1.225,37
MARCIO GARCIA	1.173,08

Para 

ANEXO IV

CLASSE I - CREDORES TRABALHISTAS

CREDORES:

532

VALOR:

975.196,46

CREDOR	VALOR INFORMADO PELA DEVEDORA R\$
MARCIO HENRIQUE DE OLIVEIRA	1.755,05
MARCIO TASSO	1.200,00
MARCO ALEXANDRE DA SILVA	1.559,17
MARCO AURELIO TAVARES	927,13
MARCONDES ROBERTO GOMES DA	884,44
MARCOS ALVES	977,11
MARCOS ANTONIO DE FRANCA	1.472,34
MARCOS ANTONIO DOS SANTOS	834,17
MARCOS ANTONIO DOS SANTOS	812,90
MARCOS ANTONIO GUIRAO	1.012,06
MARCOS DA SILVA OLIVEIRA	485,86
MARCOS ROBERTO DA SILVA	1.723,75
MARCOS ROBERTO DA SILVA FEITOSA	1.625,46
MARCOS VINICIUS SEDANO	2.378,74
MARIA AMELIA DOS SANTOS	713,23
MARIA APARECIDA PEREIRA DOS	695,25
MARIA CICERA DE ALMEIDA	474,20
MARIA LUCIA VIANA DOS SANTOS	762,81
MARIA REGINA TEIXEIRA BARBOZA DE	50,15
MARIO BATISTA DE OLIVEIRA	995,79
MARIO CESAR DE OLIVEIRA	5.906,25
MARIO CEZAR SANTOS DA SILVA	1.034,78
MARLI DE FATIMA FAZION DANSIERI	1.274,16
MAURICI DE CARVALHO	759,80
MAURICIO GARCIA SCARABELLO	1.343,57
MAURO APARECIDO DE OLIVEIRA	1.305,88
MAURO SERGIO MONTEIRO	2.850,24
MAURO VALERIO	1.771,40
MESSIAS GONCALVES PENA	985,11
MIRIAM CAETANO DA SILVA	1.160,20
NEIMAR ROBERTO DA SILVA	1.260,51
NELSON DOCCA DA SILVA	1.231,21
NELSON NOEL DA SILVA	1.821,94
NILSON GONCALVES	1.153,47
NILSON SANTANA	3.043,45
NILTON MARCOS MACHADO	2.578,94
NIVALDO BOSCHETTI TEIXEIRA	1.083,45
ODAIR APARECIDO DOS SANTOS	1.030,19
ODAIR JOSE VELOSA	902,23
ODIRLEI TEIXEIRA RAMOS	1.529,86
OLIMPIO MARTINS LIMA CARLOS	997,16
ONICE PRADO FILHO	2.619,28
ORLANDO NOGUEIRA DA SILVA	1.022,75
ORLANDO PORTARI NETO	1.051,43
ORLANDO SEZAR OLIVEIRA	1.734,98
OSEIAS SEMENCIO DOS SANTOS	958,79
OSMAR ALVES MARTINS	1.445,92
OSVALDO DE MOURA	860,99
OSVALDO LONGAREZI	775,08
OTONIEL CARLOS DE LIMA	1.364,70
PATRICIA NATALIA FERRARI	999,67
PAULO BALBINO DOS SANTOS	1.161,07
PAULO CESAR CAETANO	821,29
PAULO CESAR DA SILVA DIAS	864,75
PAULO CESAR DE ALMEIDA	2.150,47
PAULO HENRIQUE ROCHA	1.028,72

[Handwritten signatures and initials]

ANEXO IV

CLASSE I - CREDITORES TRABALHISTAS

CREDITORES:

532

VALOR:

975.196,46

CREDOR	VALOR INFORMADO PELA DEVEDORA R\$
PAULO JOSE DE LIRAS	859,20
PAULO JOSE DE SOUZA	1.274,16
PAULO LEITE GONCALVES	430,27
PAULO MAURICIO ROCHA	1.027,49
PAULO RIBEIRO DAS NEVES	811,80
PAULO ROBERTO CLARO	2.550,31
PAULO ROBERTO PELLOSO	1.729,78
PAULO ROGERIO TEIXEIRA	1.160,43
PAULO SERGIO DA SILVA	843,46
PAULO SERGIO DE SOUZA	1.223,82
PAULO SERGIO DEL BIANCO	2.441,00
PAULO SERGIO MARQUES DA SILVA	1.136,61
PAULO SERGIO MORENO	2.633,04
PAULO VITOR CLEMENTE	859,20
PAULO VITORIA DE MATOS	1.364,53
PEDRO ALVES FREIRE JUNIOR	1.088,49
PEDRO CLAUDIO DA ROCHA	1.496,24
PEDRO DIAS	925,91
RAFAEL ANGELO DE CAMARGO	1.187,50
RAFAEL ARAUJO DE SOUZA	859,20
RAFAEL DE SOUZA DA SILVA	843,09
RAFAEL HENRIQUE SANTOS GAZOLA	860,86
RAFAEL PAIVA FARIAS DE NOVAES	1.710,39
RAIMUNDO BELMIRO DE BRITO	1.290,72
REGINALDO ALVES	955,15
REGINALDO DA SILVA	1.518,85
REGINALDO FERREIRA GOMES JUNIOR	500,16
REGINALDO ROCHA	1.278,47
REINALDO DA SILVA	1.405,92
RENAN FRANCISCO DOS SANTOS	1.161,58
RENATO CESAR PORTARI	1.266,99
RENATO LUIZ RIBEIRO SOARES	1.203,99
RICARDO CORTE DOS SANTOS	849,88
RICARDO DA SILVA	413,94
RICARDO JAMPANI PICININI	1.077,01
RICARDO NORONHA DA SILVA	577,93
ROBERSON DE OLIVEIRA MAURO	2.202,72
ROBERTO ALCANTARA DE SOUZA	1.042,44
ROBERTO CARLOS DE SOUSA SANTOS	675,88
ROBERTO CARLOS DO NASCIMENTO	2.052,93
ROBERTO CARLOS RODRIGUES DA	685,55
ROBERTO FELIPE GOMES	3.610,79
ROBISON TREVISAN DE SOUZA	1.102,44
ROBSON LUIZ DOS SANTOS	1.135,69
ROBSON RODRIGUES DE AZEVEDO	8.452,51
RODRIGO APARECIDO CODONHO	844,22
RODRIGO BORGES DE OLIVEIRA	3.420,60
RODRIGO DIAS MUNHOZ	928,90
RODRIGO PEGO DO AMARAL	558,11
ROGERIO ALVES	954,29
ROGERIO ANTONIO ALVES	1.050,53
ROGERIO APARECIDO MARIANO	1.244,27
ROGERIO ARCHANJO DA ROCHA	1.230,79
ROGERIO ELIANDRO PIVA	1.336,90
RONALDO FRANCISCO DE LIMA	898,52
RONALDO JERONIMO MARQUES	1.032,98

8
Punk JPA

ANEXO IV

CLASSE I - CREDITORES TRABALHISTAS

CREDITORES:

532

VALOR:

975.196,46

CREDOR	VALOR INFORMADO PELA DEVEDORA R\$
RONIE PESSOA DE OLIVEIRA	1.757,15
ROSEMEIRE RODRIGUES DE SOUZA	1.257,37
RUBENS ARAUJO COELHO	972,69
RUVALDO GUERRA	1.225,91
SALOMAO MAURICIO DO PRADO	863,34
SANDRO ALECIO BISPO	3.048,51
SEBASTIAO ALVES DA HORA	779,99
SEBASTIAO CARLOS CARDOSO DOS	1.329,61
SEBASTIAO PORTARI JUNIOR	1.011,93
SERGIO ANTONIO MIORIN	981,28
SERGIO DE OLIVEIRA ALMEIDA	1.045,99
SERGIO FAZIONI	657,66
SEVERINO ANTONIO DA SILVA	775,57
SEVERINO MANOEL DE ANDRADE	972,27
SIDNEI GONCALVES GAZIM	1.110,91
SIDNEI ISIDORO	915,39
SIDNEI PRATES DE OLIVEIRA	891,70
SIDNEI SEVERO DE LIRA	889,23
SIDNEI SOARES	1.586,84
SILMARA ALVES FERREIRA	485,17
SILVESTRE GONCALEZ	907,58
SILVIA PATRICIA MAGALHAES DE SOUZA	307,54
SILVIO GONCALVES	1.272,99
SINDICATO CONDUTORES VEICULOS RODOVIARIOS E ANEXO REG OSVALDO CRUZ ADAMANTINA DRACENA	48.670,95
SINDICATO DOS EMPREGADOS RURAIS DE OURO VERDE E REGIÃO	60,00
SINDICATO DOS TABALHADORES RURAIS DE FLORIDA PAULISTA	3.077,75
SINDICATO DOS TÉCNICOS DE SEGURANÇA DO TRABALHO NO ESTADO DE SÃO PAULO	530,96
SINDICATO DOS TRABALHADORES RURAIS DE DRACENA.	9.493,37
SINDICATO DOS TRABALHADORES RURAIS DE JUNQUEIROPOLIS.	61.521,87
SINDICATO DOS TRABALHADORES RURAIS DE PACAEMBU	4.700,00
SINDICATO DOS TRABALHADORES RURAIS DE TUPI PAULISTA	724,00
SINDICATO TRABALHADORES IND. QUIM. FARM. FAB. ALCOOL P.PTE. E REGIÃO.	193.905,97
SIVALDO ANTONIO FRANCOSE	981,28
SUZIMARA CAIRES	1.788,64
TAFFAREL PEREZ DOS SANTOS	826,54
TEODORO DE SOUZA	1.082,30
THAISA APARECIDA DE FREITAS	4.240,71
THIAGO ALVES TOROLI	587,50
THIAGO ROBERTO SANTIAGO	952,68
TIAGO DA SILVA GARCIA	255,05
TIAGO FABIANI	962,41
TIAGO FERREIRA DE OLIVEIRA	924,76
TIAGO PAULO NASCIMENTO DE SOUZA	894,13
UILSON ESTEVO	1.654,81
VAGNER FERNANDES DE LIMA	1.654,81
VAGNER FRANCISCO DA SILVA	554,96
VAGNER MARCELO DE OLIVEIRA	368,61
VALDECIR BATISTA DOS SANTOS	1.186,55
VALDECIR DA SILVA	871,31
VALDEIR BOSCHETTI TEIXEIRA	892,68
VALDEIR LOPES	1.610,03
VALDEIR SIMOES	572,93
VALDEMIR APARECIDO BERLATO	1.830,63
VALDEMIR APARECIDO MUNHOZ	1.092,00
VALDEMIR JOSE DO CARMO	2.350,27
VALDEMIR VIEIRA DA SILVA JUNIOR	570,57
	978,50

9
Paula




ANEXO IV

CLASSE I - CREDITORES TRABALHISTAS

CREDITORES:
VALOR:

532
975.196,46

CREDOR	VALOR INFORMADO PELA DEVEDORA R\$
VALDENIR ROSSI	2.072,46
VALDERI ALVES PEREIRA	835,34
VALDEVINO DE SOUZA	2.500,00
VALDINEI NERIS SANTANA	1.418,33
VALDIR BARBOSA DA SILVA	851,03
VALDIR FIRMINO	1.067,98
VALDIR PEREIRA LEAL	2.367,44
VALDIR RODRIGUES	823,91
VALDOMIRO LOPES DE OLIVEIRA	855,49
VANDERLEI BATISTA DA FONSECA	1.220,59
VANDERLEI CARDOSO DOS SANTOS	818,34
VANDERLEI MIGUEL DA SILVA	910,23
VANDO SIMOES DA SILVA	2.612,23
VANIO FARIAS DE OLIVEIRA	381,59
VITALMIRO DOS SANTOS	1.680,93
VITORIO PEREIRA NOVAIS	714,04
WAGNER APARECIDO DOS SANTOS	719,20
WAGNER SOUZA DE MATOS	912,42
WALTER BRUNO DA SILVA	1.135,92
WALTER FLORENCIO DA SILVA	1.131,63
WALTER SOARES DE FIGUEIREDO	1.307,04
WELLINGTON FERNANDO DE OLIVEIRA	844,10
WELLINGTON JOSE DE ARAUJO	883,34
WILLIAN CARLOS DA SILVA	1.873,76
WILLIAN GARCIA DE ALMEIDA	1.000,76
WILLIAN PEREIRA PUJANI	849,57
WILSON GASPAR	839,19
WILSON HIROSHI KOSHIMAE	810,99

Para 
 ¹⁰ 

ANEXO V

CLASSE II - CREDORES COM GARANTIA REAL

CREDORES: 31
 VALOR: 132.296.458,48

CREDOR	VALOR INFORMADO PELA DEVEDORA R\$
AGK 4 MELLON SERVIÇOS FINANCEIROS DTVM S.A.	6.485.697,00
AGROFIELD CENTRO OESTE COMERCIO DE PRODUTOS	7.993,40
AGROFIELD CENTRO OESTE COMERCIO DE PRODUTOS	3.727.727,00
ALCOOL SANTA CRUZ	7.296.895,79
B & F COMAC CONTABILIDADE S/S LTDA	23.259,06
BANCO INDUSTRIAL E COMERCIAL - BICBANCO	675.000,00
BANCO PINE	291.772,38
CALLAO PARTNERS LTD	28.996.018,20
COMARC CONTABILIDADE S/S LTDA	10.000,00
CONGEF - CONSULTORIA EM GESTÃO ECONÔMICA	97.354,79
COOPERATIVA AGRÍCOLA MISTA DE ADAMANTINA	3.105.018,90
CORRADI & CORRADI TRANSPORTES LTDA	193.526,91
CORRADI & SILVA TRANSPORTES LTDA.	271.617,15
CZARNIKOW GROUP LTDA/CZARNIKOW CORPORATE SERVIÇOS E ASSESSORIA	11.151.964,27
DIAS PRADO & SILVA LTDA - ME	12.947,57
EDSON JOSÉ DA SILVA TRANSPORTE ME.	2.219,86
EMPRESA DE ÔNIBUS ROMEIRO LTDA.	229.778,03
FERTIPAR - FERTILIZANTES DO PARANÁ LTDA	4.458.716,68
GTS COMERCIAL AGROQUÍMICA LTDA	438.780,00
HSH NORDBANK AG. NEW YORK	10.098.121,10
MERCAVALE MERCANTIL VALE DO SOL LTDA	1.500.000,00
NATIVA FERTILIZANTES LTDA	723.650,00
NF COMERCIO INTERNACIONAL S.A.	3.646.114,68
NOVA AMÉRICA S/A TRANDING	15.820.723,04
OLAM BRASIL LTDA	10.648.293,44
SCALON & CIA LTDA	141.495,86
TEXEL CAPITAL LIMITED	5.712.086,95
TOWERBANK INTERNACIONAL INC.	9.543.451,00
TREND BANK S/A BANCO DE FOMENTO	2.698.097,68
V1 FUNDO DE INVESTIMENTO EM DIREITOS CREDITÓRIOS AGRO	4.025.828,40
ZFAC COMERCIAL LTDA	262.309,34

Para
 1

ANEXO VI

CLASSE III - CREDORES QUIROGRAFÁRIO

CREDORES:

859

VALOR:

59.510.271,92

CREDOR	VALOR INFORMADO PELA DEVEDORA R\$
A F NOGUEIRA TAPEÇARIA ME	1.380,00
A FELIX & FELIX LTDA ME	800,00
A K KAWAGISHI JUNQUEIRÓPOLIS ME	868,80
A M KOGA TRANSPORTE - ME	22.479,36
A. L GALINDO TRANSPORTES	26.239,59
A. MICHELETTI & CIA LTDA-ME	135,00
ABRASSOL ABRASIVOS E SOLDAS DE MARINGÁ LTDA	10.010,08
ACFIL IND E COM DE PEÇAS EQUIP. PARA POSTO DE	120,00
ACS INFORMÁTICA COMERCIO E MANUTENÇÃO LTDA-ME	54.895,00
ADEGA DE VINHOS BROILO LTDA	999,30
ADEMIR COMÉRCIO DE VEÍCULOS E TRANSPORTADORA	3.677,54
ADEMIR EMILIANO DE OLIVEIRA	9.940,65
ADHEMAR HENRIQUE MATHEUS FERNANDES	107.406,56
ADILIO CARLOS BORTOLATO BELOTI E OUTROS.	1.599,31
ADILSO ALVES-ME	25,00
ADILSON MONTEIRO DE SOUZA	610,72
ADN-ASSESSORIA COMERCIAL LTDA	101.416,56
AEROGLOSS BRASILEIRA S A FIBRAS DE VIDRO.	57,72
AFONSO PNEUS LTDA EPP	4.062,60
AGL INDUSTRIA CORREIAS LTDA	2.296,80
AJA - AGENCIA JORNALISTA ALTERNATIVA LTDA - ME	100,00
AKINORI COGA E OUTROS	20.058,31
AKIRA KATAYAMA	24.139,80
ALCANTARA & ALCANTARA COMÉRCIO PROD HORTALIÇAS	2.820,09
ALCIDES FRARE E OUTRA.	4.508,78
ALCIDES SORIANO	2.079,00
ALCOOL SANTA CRUZ LTDA	7.800.000,00
ALDECIR RÉ	3.095,10
ALDINA APARECIDA PIGOZZI COSTA-ME	10.324,89
ALDOMIRO FURINI E OUTROS	25.606,13
ALENCAR PALANCIO SERRANA-EPP	1.520,00
ALERRANDER TIAGO DA FONSECA -ME	79,50
ALEXANDRE DUARTE E OUTRA	3.566,90
ALEXANDRE MARTINS LIMA	700,00
ALFA COMERCIO DE PRODUTOS QUIMICOS-ME	747,03
ALFREDO RAVANHANI RIBEIRO & CIA LTDA-ME	196,00
ALMEIDA E BERETA LTDA	90,00
ALMEIDA MEDEIROS & CIA LTDA ME	1.153,00
ALSCO TOALHEIRO BRASIL LTDA	925,24
ALTISEG EQUIP. DE SEGURANÇA DE TRABALHO LTDA	1.875,00
ALZIRA CARLOS DE SOUZA GOMES - ME	17.443,41
AMADEO LEBANI E OUTRA	161.055,00
AMBROSIO JOÃO PASSARI	1.592,21
AMÉLIA CAVICCHIA PINATO E OUTROS	7.905,28
AMILZA MENDES CUNHA - EPP	12.758,77
ANA MARIA MIRANDA DE ASSIS	1.265,60
ANA PAULA DOMINGUES BALIZARDO DE OLIVEIRA E OUTROS	6.713,28
ANA VITORIA MANZANO DE ALMEIDA	7.129,05
ANANIAS RUIZ	600,60
ANDERSON MADUREIRA CABRAL-ME	350,00
ANDORINHA PARAFUSOS LTDA	25,72
ANDREA CRISTINA INÁCIO	600,00
ANDREA MARIA FURLANETTI	1.381,68
ANDREA TEIXEIRA MENEZES ANTUNES-ME	134.150,33
ANETE RIBEIRO STORCHILO-EPP	4.266,47
ANGELINA DARME PAULINO E OUTROS	5.140,93

Paula O A

ANEXO VI

CLASSE III - CREDORES QUIROGRAFÁRIO

CREDORES:

859

VALOR:

59.510.271,92

CREDOR	VALOR INFORMADO PELA DEVEDORA R\$
ANNA LABORATÓRIO DE NEMATOLOGIA ASSESSORIA E	9.994,61
ANTONIA APARECIDA PASSINI CONDE ME	900,00
ANTONIA CASTANHO	8.994,60
ANTONIA SABIO GONÇALVES SALVADOR	3.389,62
ANTONIO ALVES AMORIM E OUTRA.	2.381,76
ANTONIO BASILIO NETO FRETES-ME	80,00
ANTONIO BASSO & FILHOS LTDA	27.590,00
ANTÔNIO BONI E OUTRA	21.731,14
ANTONIO CAETANO FERREIRA FILHO & CIA LTDA	1.068,00
ANTONIO CARLOS SALLES FABBRO E OUTRA	26.920,41
ANTONIO CESAR DA SILVA PEREIRA P.PRUDENTE-ME	7.870,00
ANTONIO DA SILVA CONTELLI TRANSPORTES -ME	32.577,85
ANTONIO EDUARDO GARIERI	3.512,18
ANTONIO FRANCISCO CASTANHA E OUTRA	10.633,05
ANTONIO GERALDO QUITARO E OUTRA.	4.237,02
ANTONIO HAKIRA ISOMURA	4.937,34
ANTONIO MORAES GARCIA E OUTROS	2.948,84
ANTONIO QUIRINO NETO EPP.	8.515,44
ANTONIO RICARDO GOMIERI	573.078,43
ANTONIO RODRIGUES DOS SANTOS E OUTRA	4.794,79
ANTONIO RODRIGUES GOMES E OUTRA	6.066,88
ANTONIO ROSANTE E OUTRA	4.187,17
ANTONIO SAHÚ ME	170,00
ANTONIO WALDAIR CAMPOS QUIMELLO	13.891,28
AOKI LTDA	26.939,97
APACHE EMBALAGENS PLASTICAS LTDA	18,27
APARECIDO ALVES DE OLIVEIRA RIO PRETO ME	810,00
APARECIDO ANDRADE	5.583,90
APARECIDO EDINARDO ZANON	41.305,76
APOIO & VENDAS EDITORA LTDA	169,00
ARAÚJO & ARAÚJO TRANSPORTES LTDA-ME	13.356,89
ARCEU FERNANDES VELOZA E OUTROS	2.457,92
ARCO DISTRIBUIDORA DE PETROLEO LTDA	0,35
ARLINDO MARQUEZINI	6.143,08
ARMANDO BORTOLATO E OUTRA	23.397,32
ARNALDO PULITA E OUTRA	29.168,08
AROGAS COMÉRCIO DE COMBUSTIVEIS LTDA	1.477,59
ARROWS PETROLEO DO BRASIL LTDA	58.000,00
ART PETRO DISTRIBUIDORA COMBUSTIVEIS LTDA	382,87
ASPEN DISTRIBUIDORA DE COMBUSTÍVEL LTDA	200,64
ASSOCIATED INDUSTRIES DO BRASIL LTDA	3.300,00
ASTURIAS AGRÍCOLA LTDA	66.059,52
ATHENAS CONSULTORIA AGRICOLA E LABORATORIO LTDA	8.138,20
ATIVA-PEÇAS E SERVIÇOS LTDA	13.521,66
ATLAS COPCO BRASIL LTDA	2.769,30
AUGUSTINHO RAMOS	19.179,16
AUGUSTO KAZUO MORIKI E OUTRA	4.663,83
AUSTEN EQUIPAMENTOS DE PROCESSOS LTDA	50,00
AUSVIMAR CONCON E OUTRA.	17.280,15
AUTO ELETRO SAKAI DE DRACENA LTDA ME.	4.452,00
AUTO PEÇAS JUNQUEIRÓPOLIS - ME	2.785,30
AUTO POSTO CARDOSO DE FLORIDA PAULISTA LTDA	2.913,51
AWILSON BATISTA E OUTRA	1.163,91
B & F COMAC CONTABILIDADE S/S LTDA	5.066,95
B2W COMPANHIA GLOBAL DO VAREJO	83,50
BANCO INDUSVAL S/A	359.734,95

Paula ²

ANEXO VI

CLASSE III - CREDORES QUIROGRAFÁRIO

CREDORES:

859

VALOR:

59.510.271,92

CREDOR	VALOR INFORMADO PELA DEVEDORA R\$
BARTOLOMEU GRAGNANO	54.649,01
BASEQUIMICA PRODUTOS QUÍMICOS LTDA	91.662,01
BASSO & CORREIA LTDA ME	2.695,50
BAUCHE ENERGY COMERCIAL, IMPORTADORA E EXPORTADORA LTDA	300.014,67
BEATRIZ MORANDI ALCANTUD & CIA LTDA	180,00
BEBIDAS VERSUL LTDA	8.400,00
BELLA AÇUCAR - COMERCIO E EMPACOTADORA DE AÇUCAR	289.505,98
BELO JARDIM COML DE BATERIA LTDA	16,00
BENEDITO VIEIRA DA SILVA	2.885,24
BENEVENUTO ANTONIO SARTORI E OUTRA	54.646,17
BENSON SYSTEM COMERCIO E SERVIÇOS LTDA EPP	29,00
BERG-STEEL S/A-FABRICA BRASILEIRA DE FERRAMENTAS	118,44
BERNALDA ARAUJO DE ALENCAR	5.151,08
BERNARDETE M. VIEIRA DA SILVA & CIA LTDA-ME	829,00
BIC BANCO	107.819,80
BIOAGRI AMBIENTAL LTDA	1.446,65
BIOLACQUA LABORATÓRIO DE ANÁLISE DE ÁGUA LTDA	1.083,50
BISMARCK COMERCIAL FERRAGENS LTDA	31.373,26
BOA ESTRELA DRACENA MECÂNICA DIESEL LTDA	2.075,90
BOM PEIXE INDUSTRIA E COMERCIO LTDA	575,00
BONANI & OLIVEIRA ADAMANTINA LTDA ME	380,00
BR CONNECTION COMERCIO E SERVIÇOS DE INFORMATICA	2.409,08
BRASIL OIL DISTRIBUIDORA DE COMBUSTIVEIS E	148,08
BRASINTER PRODUTOS QUÍMICOS LTDA	81,20
BRAULINO DE OLIVEIRA COSTA E OUTRA	13.290,15
BREMIL INDUSTRIA DE PRODUTOS ALIMENTICIOS LTDA	332.660,00
BROFIL ASSESSORIA EM COMERCIO EXTERIOR LTDA	5.578,30
BRU COMPRESSORES LTDA	180,00
BRUNETTI & DIAS PRADO ADVOGADOS ASSOCIADOS.	24.723,50
BUSSOLA FERRAMENTAS AGRICOLAS LTDA	4.284,00
BUTILAMIL	300.000,00
C S TURBINAS A VAPOR LTDA	9.480,00
CACILDA STURION DE BARROS -ME	328,60
CAIADO PNEUS LTDA	423,60
CALTEC QUIMICA INDUSTRIAL LTDA	39.730,48
CAMACUA TRANSPORTES DE PETROLEO LTDA	971,77
CARLOS EDUARDO DA SILVA BUFE-ME	100,00
CARLOS EDUARDO DO AMARAL E OUTRA.	14.880,49
CARLOS ROBERTO BATISTA E OUTRA.	12.105,66
CASA DAS MÁQUINAS COM, ASSIST. E LOCAÇÃO DE MÁQ.	2.390,60
CASONI PNEUS LTDA ME	40,00
CELI MAGI JUNQUEIRÓPILIS ME	19,95
CELIA APARECIDA ARFELLI CACCIARI E OUTRO	21.688,86
CELSON ANTONIO CARDIM	10.139,91
CEMIL TUBOS E CONEXÕES LTDA	1.200,99
CENTRAL MÁQUINAS AGRICOLAS LTDA	31.357,02
CERAMICA-GERSON APARECIDO FELIPPE-ME	1.000,00
CERBA DESTILARIA DE ALCOOL LTDA	159,60
CEREALISTA TRABACHIN LTDA	930,00
CESAR HARUJI TANAKA - ME	11.450,00
CESTARI INDUSTRIAL E COMERCIAL LTDA	128,26
CETEM - CENTRO TECNOLÓGICO MECANICO LTDA	400,00
CHEMISOL COMERCIAL QUIMICA IMP E EXP.LTDA	4.940,95
CHEMLUB PRODUTOS QUÍMICOS LTDA	2.760,48
CIAPETRO DISTRIBUIDORA DE COMBUSTIVEIS LTDA	5.032.922,39
CIAX COMERCIO DE PETROLEO LTDA	1.092,48

ANEXO VI

CLASSE III - CREDORES QUIROGRAFÁRIO


CREDORES:

859

VALOR:

59.510.271,92

CREDOR	VALOR INFORMADO PELA DEVEDORA R\$
CICERO ADRIANO SELOTO	861,00
CIRURGICA FERNANDES -COMERCIO DE MATERIAIS	144,24
CLAUDIO ALBANEZE	12.072,50
CLAUDIO ARCANGELO GAZETTA E OUTRA	15.770,33
CLAUDIO CESAR DA SILVA ME.	18.099,51
CLEONICE GALDINO DA SILVA ME.	4.657,00
CMA CONS MET ASSES MERCANTIL LTDA	3.110,45
CODAUTO COMERCIAL DRACENENSE DE AUTO LTDA	1.000,00
COMAB COMERCIAL DE ARTEFATOS DE BORRACHA LTDA ME	5.273,13
COMARC CONTABILIDADE S/S LTDA	2.228,42
COMERCIAL AUTO PEÇAS UNIVERSO DE ADAMANTINA LTDA	27.557,13
COMERCIAL DE ALIMENTOS D ITALIA LTDA	64.000,00
COMERCIAL DE BRIQUEDOS MONÇÃO LTDAME	8,90
COMERCIAL DE COMBUSTIVEIS PAULINO LTDA	9.450,00
COMERCIAL IKEDA LTDA	5,01
COMERCIAL O NELIO LTDA	500,80
COMERCIO DE SOFTWARE E EQUIP. LTDA	200,00
COMERCIO E DISTRIBUIDORA DE ALIMENTOS LL LTDA	110.400,00
COMETA EQUIPAMENTOS RODOVIARIOS LTDA	1.227,70
COMP-LAND INFORMATICA LTDA - EPP	1.190,50
CONCRETO M C C LTDA.	3.376,50
CONEXÃO OPERAÇÕES COMERCIAIS ALCOOL E AÇUCAR LTDA	1.477,50
CONSTRULIX-CONTRUÇÃO, INDUSTRIA, COMERCIO E	81.565,47
CONTROL UNION LTDA	58.635,60
CONTROL UNION WARRANTS LTDA	752.803,45
COOP VINICOLA SAO PEDRO LTDA	1.280,00
COOPERATIVA DE CONSUMO DE INÚBIA PAULISTA	1.212,34
COOPERATIVA DOS PLANTADORES DE CANA DO ESTADO	70,00
COPA COMERCIAL PARAGUAQUENSE DE AUTOMOVEIS LTDA	669,13
COPECAR INDÚSTRIA E COMÉRCIO DE PEÇAS AGRÍCOLAS	73.329,10
CORREIAS MERCÚRIO S/A IND. E COMERCIO	10.395,00
COSAN ALIMENTOS S.A	290.055,00
COSMOS COMERCIO DE COMBUSTIVEIS LTDA	2.678,34
COVADIS COMÉRCIO DE VIDROS E ACESSÓRIOS INDUSTRIAIS	2.504,10
CS TECNOLOGIA DE INFORMAÇÃO LTDA-ME	67.951,86
CTS-COOP TRANSP. AUT. B. SOROC. REGIÃO	969.281,93
CUMMINS VENDAS E SERVIÇOS DE MOTORES E GERADORES	8.711,60
D.D.L. COMERCIO E TRANSPORTES RODOVIÁRIOS LTDA	172.705,02
DAAL DISTRIBUIDORA DE AÇUCAR E ALCOOL LTDA	1.000.000,00
DAMIÃO AMADOR HERNANDES	2.359,43
DANILO AUGUSTO DEJARVO REGATIERI-ME	380,00
DARCILENE CRISTIANI BARALDI -ME	30.724,29
DARCY SOARES RIBEIRO E OUTRA	3.494,02
DAVID MONTEIRO DE SOUZA	699,30
DAVID PRADO GALUPPO E OUTRO	36.466,55
DECIO GONÇALVES PINHEIRO E OUTRA	19.077,85
DEFENDE & DEFENDE LTDA-EPP	35.123,82
DENIS PONTES CASTILHO E OUTROS.	35.238,14
DENISON COSTA DE AMORIM FILHO	340.000,00
DEVANIR GREGÓRIO	3.286,26
DIAS PRADO & SILVA LTDA - ME	4.800,00
DICKSON REFRATORIOS E ISOLAMENTOS LTDA-EPP	2.430,00
DIMENSIONAL EQUIPAMENTOS ELÉTRICOS LTDA	3.742,87
DINÂMICA OESTE VEICULOS LTDA	8.012,61
DIPALCOOL DISTRIBUIDORA DE ALCOOL LTDA	1.251,06
DIRCEU TAKECHITA E OUTROS	6.534,59

4


ANEXO VI

CLASSE III - CREDORES QUIROGRAFÁRIO

CREDORES: 859
VALOR: 59.510.271,92

CREDOR	VALOR INFORMADO PELA DEVEDORA R\$
DIST. TORRAO	3.008.842,04
DISTRIBUIDORA MONTENEGRO ACUCAR ALCOOL CEREAIS	531,69
DISTRIBUIDORA VOLPATO LTDA/MXSUL DISTRIBUIDORA DE COMBUSTÍVEIS LTDA	523.627,60
DIVA APARECIDA DE MATOS SARTORI	7.647,41
DOCES FORNO VELHO LTDA	23.335,70
DOMINGOS FURLAN E OUTRA	51.396,32
DORIVAL PAULINO E OUTROS	43.495,24
DORIVAL REJANI-ME	196.451,14
DOURADOS SERVIÇOS INDUSTRIAIS LTDA EPP	55.800,00
DRACERAUTO COMÉRCIO PEÇAS P/AUTOS TRATORES LTDA	180,00
DRAPEMA PEÇAS E MÁQUINAS AGRÍCOLAS LTDA	19.655,01
DURVAL REGINALDO BATISTA	2.637,11
DURVALINO PEREIRA DOS SANTOS E OUTRA	3.849,85
E L SAKATE EPP	4.441,47
E. TAKASHI FUDO-ME	103.395,68
ECOSAN EQUIPAMENTOS PARA SANEAMENTO LTDA	9.616,25
EDGARD BRAZ NOGUEROL	36.669,89
EDISON FREITAS DE SIQUEIRA	48.715,17
EDNA DUARTE ALVES-ME	360,00
EDNEIA COSTA VASCONCELOS DE AGUIAR ME.	6.884,15
EDSON ANTONIO BATISTA E OUTRA	8.400,38
EDUARDO HOSOLME E OUTRA	54.747,89
EDUARDO PICHININI - ME	99.873,39
EDUARDO TAKUO TAKESHITA E OUTROS	13.279,20
ELAYNE A M VAL & CIA LTDA-ME	18,22
ELDORADO COMBUSTÍVEIS LTDA	576,84
ELEKTRO ELETRICIDADE E SERVIÇOS S.A.	38.896,71
ELETRO TÉCNICA YOSHIMURA LTDA	23.022,38
ELETROAÇO LTDA	704,00
ELETROREDE MATERIAIS ELÉTRICOS LTDA	908,41
ELEVE TRANSPORTES E LOCAÇÃO LTDA	9.232,30
ELIAS DA COSTA E OUTRA.	6.554,32
ELINOX CENTRAL DE AÇO INOXIDÁVEL LTDA	4.770,36
EMBAAB - REPRESENTAÇÃO COMERCIAL LTDA	150.000,00
EMBLEMA - COMERCIO DE MAQUINAS AGRICOLAS LTDA	11,84
EMBRAC- EMP. BRAS. DE CARGAS LTDA	4.865,00
EMERSON ROBERTO DOMINGUES TEIXEIRA -ME	122,47
EMILIO CARLOS NERY DE SOUZA ME	801,00
EMPREENHEIRA SÃO SEBASTIÃO S/C LTDA ME	650,00
EMPRESA BRASILEIRA DE TELECOMUNICAÇÕES S.A	3.083,39
EMPRESA DE ÔNIBUS ROMEIRO LTDA.	44.334,97
EMPRESA DE TRANSPORTE PAIUÇARA LTDA	68,11
EMPRESA JORNALISTICA JORNAL REGIONAL LTDA-EPP	190,00
EMPRESA PRINCESA DO NORTE LTDA	134,60
EMPRESAS REUNIDAS PAULISTA DE TRANSPORTES LTDA	433,41
ENG VED COMÉRCIO E ASSESSORIA DE VEDAÇÃO	10.630,14
ENGESAT IMAGENS DE SATÉLITES S/C LTDA	13.139,00
ENIO DA SILVA PANORAMA-ME	150,00
ENIVALDO MINGANTI DA SILVA-ME	9.802,44
EQUIPE INDÚSTRIA MECÂNICA LTDA	3.963,12
ERNESTINA MARIA DA CONCEIÇÃO GUEDES	1.078,19
ERNESTO FIORAVANTE E OUTROS	25.038,23
EROTHIDES DOS SANTOS	1.468,82
ESAB INDUSTRIA E COMERCIO LTDA	49,43
ESPOLIO DE ADHEMAR BRANDÃO FERNANDES	22.068,30
ESPOLIO DE ANGELO PINATTO E OUTRA	6.915,69

Paula O A

ANEXO VI

CLASSE III - CREDITORES QUIROGRAFÁRIO


CREDITORES:

859

VALOR:

59.510.271,92

CREDOR	VALOR INFORMADO PELA DEVEDORA R\$
ESPOLIO DE CAETANO LEOCADIO DE ANDRADE	38.070,32
ESPOLIO DE HARUJI MARUKI	59.326,07
ESPOLIO DE LAURA FERREIRA DE SÁ	5.215,44
ESPOLIO DE MINEYO YASHIKI FUDO	33.526,60
ESPOLIO DE MORINOSUKE OMOTO	40.748,18
ESPOLIO DE SAMIR MADLUM	371.935,42
ESPOLIO DE SEBASTIÃO FRANCESCHI E OUTRA	14.156,24
ESPOLIO DE SUEYOSHI FUDO	59.021,00
ESPOLIO DE ZENITE SATO	74.353,60
ESPOLIO DURVAL JOSE DA SILVA	7.708,84
ETTORE ANTONIASSI	11.275,19
EUCLIDES VERRI	3.911,89
EURICO RAMOS AMORIM JUNIOR E OUTROS	185.044,90
EVANDRO MONTELLO-ME	5.401,75
EVERALDO BALBINO CAMILO - ME	11.212,30
EXATEC-ASSESSORIA DE SEGURANÇA OCUPACIONAL E	2.077,18
EXPRESSO ALTA ZONA DA MATA LTDA	64,00
EXPRESSO DE PRATA CARGAS LTDA	3.266,60
EXPRESSO GAT LTDA	263.372,00
EXPRESSO MARINGÁ TRANSPORTES LTDA	28,46
F H BARBOSA SOLDAS-ME	5.250,00
F M CAVALCANTE & CIA LTDA - ME	899,00
F S COMÉRCIO MATERIAIS CONTRA INCÊNDIO LTDA ME	60,00
F. PINATO NETO & CIA LTDA-ME	17,22
FABIANO MARIN - ME	42.971,85
FABRICA QUIMICA, PETROLEO E DERIVADOS LTDA	6.798,00
FASIL INDUSTRIA E COMERCIO DE PRODUTOS QUIMICOS LTDA	600,00
FAUZI SELEM E OUTRA	365,86
FEIJÓ LOPES ADVOGADOS	10.740,69
FELIX & CIRINO LTDA	145,08
FELIX DISTRIBUIDORA DE COMBUSTIVEIS LTDA	676,74
FELIX GARCIA CASADO	4.459,57
FERNANDA CARVALHO BATISTA	12.068,93
FERNANDO CEZAR MONTRONI E OUTRA	9.213,53
FERNANDO GOMES PERRI	1.477,50
FERRAMENTAS GERAIS COMÉRCIO E IMPORTAÇÃO S.A	26.247,97
FESTO BRASIL LTDA	1.441,30
FIABESA GUARARAPES S/A	68.734,64
FILINTO JOÃO DA SILVA E OUTRA.	1.116,08
FLASH LINE FOMENTO COMERCIAL LTDA	561.686,50
FORTUNATO PNEUS LTDA	1.816,00
FRANCISCO BRESQUE E OUTRA	23.366,38
FRANCISCO GARCIA CASADO	6.493,51
FRANCISCO GOMES DE ALENCAR	18.194,02
FRANCISCO TRONCON NETO TRANSPORTES ME.	52.311,62
FRANCISCO URIIAS DE LIMA ME	435,00
FRANCISCO VOLPATO LARANJAL PTA-ME	2.520,00
FRANKIFORTE INDUSTRIA E COM DECONEXÕES LTDA - EPP	640,00
FRATINI ADVOGADOS ASSOCIADOS	1.032,74
FRATO RIO PRETO FERRAMENTAS LTDA	882,65
FREDERICO ALBERTO DE ANDRADE ROSSETO	649,17
PREFER METAL PLUS- IND. E COMERCIO DE METAIS LTDA	16,06
FUMAGALLI ELETRICIDADE LTDA	168,00
FUNDAÇÃO DE APOIO INSTITUCIONAL AO DESENVOLVIMENTO	130.527,13
FUNDAÇÃO EUCLIDES DA CUNHA DE APOIO INSTITUCIONAL	1.600,00
GASES E EQUIPAMENTOS SILTON LTDA	279.750,48

Paula 

ANEXO VI

CLASSE III - CREDORES QUIROGRAFÁRIO


CREDORES:

859

VALOR:

59.510.271,92

CREDOR	VALOR INFORMADO PELA DEVEDORA R\$
GASFORTE COMBUSTIVEIS E DERIVADOS LTDA	904,51
GAZZETTI E PINTO ADVOGADOS ASSOCIADOS.	55.291,99
GE BETZ DO BRASIL LTDA	13.163,64
GEA WESTFALIA SEPARATOR DO BRASIL INDUSTRIA DE	4.194,69
GERDAU COMERCIAL DE AÇOS S/A	65,62
GERMANO PAULO PEREIRA E OUTROS.	3.982,45
GERMANYA COMERCIAL DE CAMINHÕES E ÔNIBUS LTDA	1.700,00
GERSON MATSUMOTO E OUTROS	4.350,01
GERSON NOGUEROL BARROS E OUTROS	32.870,28
GEVALDINO MOLON	4.200,00
GILMAR APARECIDO RODRIGUES ARAÇATUBA ME	220,00
GILMAR BATISTA E OUTRA	13.917,36
GILSON AYRES SEMENCIO TRANSPORTES ME	105.470,82
GINEZ RUIZ GEA E OUTRA	23.555,61
GISLAINE BARDELA ANDRADE	2.651,32
GOLD DISTRIBUIDORA DE PETROLEO LTDA	787,57
GPETRO DISTRIBUIDORA DE PETROLEO LTDA	251.224,72
GRAFLOG COMERCIO SER. GRAFICOS E LO.	1.785,00
GRAN PETRO DISTRIBUIDORA DE COMBUSTIVEIS LTDA	70.310,17
GRANOL INDÚSTRIA, COMERCIO E EXPORTAÇÃO S/A	47,90
GREGOLETO & GREGOLETO & CIA LTDA-ME	530,00
GTC CONSULTORIA EMPRESARIAL LTDA	957.326,60
GTCA-INSTALACOES LTDA-ME	8.736,00
GUAPIARA MINERAÇÃO INDUSTRIA E COMERCIO LTDA	27.711,72
GUAXIMA PAVIMENTAÇÃO E CONSTRUÇÃO LTDA	750,00
GUERREIRO & GUERREIRO DRACENA LTDA ME.	19.013,99
GUIRADO & GREGIO LTDA-ME	1.110,00
GURMECINDO FERNANDES DE SOUZA E OUTROS	2.614,78
GUSTAVO MATHEUS BATISTA ME	1.168,00
H.J. INDUSTRIA E COMERCIO DE GELO LTDA-EPP	29.676,19
HAMILTON OSWALDO MANICARDI E OUTRA	14.738,41
HELICIO RENATO ROSSI-ME	29.871,08
HENLAU ESPECIALIDADES QUÍMICAS LTDA	2.840,00
HENRY MIMOTO-ME	255,00
HERBICAT LTDA	350,10
HIROCHI ARITA	33.091,19
HORTENCIO TONOLI LABEGALINI E OUTRA.	6.630,31
HOTEIS SLAVIERO DO BRASIL LTDA	605,71
HUMBERTO NORIHIRO FUDO	75.410,41
HUMMEL CONNECTOR SYSTEMS LTDA	17,50
IBP- INDUSTRIA BRASILEIRA PEÇAS LTDA	9.464,24
IBRA AGRSCIENCES LTDA	5.515,85
IDAUTE CAVALHIERI E OUTRA	22.390,75
ILZETE APARECIDA JAMPANI E OUTROS	3.088,80
IND E COM DE ALIMENTOS LOIVA PETRY LTDA	8.327,50
IND E COM DE CONEXÕES COFEPS LTDA	1.717,26
IND. DE ALIMENTOS IVOTIENSE LTDA	8.327,50
IND. DE ALIMENTOS LUCENA LTDA	70,00
IND. E COM. DE DOCES E CONSERVA TRES FORQUILHAS LTDA	6.250,00
INDUSTRIA MARQUES DA COSTA LTDA	2.717,00
INJECTA TURBO DIESEL LTDA	2.870,26
INJETA PEÇAS E SERVIÇOS LTDA	1.060,00
INOXPIRA DISTRIBUIDORA DE AÇOS LTDA	6.044,48
INSTRUMENTO AUTOMOTIVOS OESTE PAULISTA LTDAME	270,00
INVENTA-INDUSTRIA E COMERCIO DE ARTEFATOS PLASTICOS	201,00
IOB INFORMAÇÃO OBJETIVAS PUBLICAÇÕES JURÍDICAS LTDA	61,50

Paula 


ANEXO VI

CLASSE III - CREDORES QUIROGRAFÁRIO

CREDORES: 859

VALOR: 59.510.271,92

CREDOR	VALOR INFORMADO PELA DEVEDORA R\$
IRENE MARTINS MARTINS	10.044,37
IRIS SAFETY ÓCULOS DE SEGURANÇA LTDA	434,07
IRMÃOS FRATINI LTDA	2.851,90
IRMÃOS ROLLO LTDA ME	29.726,18
IRMÃOS SANTIAGO TRANSPORTE LTDA-ME	66.498,96
IRMÃOS TROYANO LTDA	854,75
IRMAOS ZAUPA LTDA	5.027,72
IUIKE OMOTO	12.012,00
IVANILDA JOANA MANSANO DOS SANTOS	3.479,63
IVO DÁRIO	14.272,79
IVO ZERIAL SEVERINO E OUTRA	28.608,61
IVONE PINATO GALACHE E OUTRO	5.004,67
IWATA & IWATA LTDA	1.832,00
IZABEL MORTARI ARROYO	6.828,70
J & C DAMONTE S/C LTDA-ME	44.637,11
J A PIGOZZI TRANSPORTE ME	26.132,98
J. A. DE MELLO & CIA ARAÇATUBA LTDA- ME	4.729,00
J. GABRIEL JUNIOR & CIA LTDA	1.767,00
J.A.C.S- CAPEL INDUSTRIA E COMERCIO LTDA	207,36
J.C.A.GOMES -EPP	71.172,00
J.G.V MORO TRANSPORTE ME	18.975,38
JAIME DELA BANDEIRA FERNEDES E OUTRA	11.984,96
JAMEF TRANSPORTES LTDA	193,64
JANDAIA TRANSPORTES E TURISMO LTDA	112,00
JAYME PERSIN	49.679,69
JDF-CENTRIFUGAS LTDA	110,02
JET MÁQUINAS E ASSISTÊNCIA TÉCNICA LTDA	2.550,00
JISSAKU SATO	20.705,91
JOÃO ARROYO	376,37
JOÃO BATISTA BASILIO DRACENA ME	65,00
JOÃO BECHUATE FILHO	11.993,62
JOAO CAETANO DA SILVA FILHO TRANSPORTE-ME	17.066,70
JOÃO CONDE	6.547,07
JOAO FERNANDES ELETRONICOS	1.155,00
JOAO SEISDEDOS E OUTRA.	12.943,76
JOÃO SERGIO DIAS OTTOBONI E OUTROS	57.745,98
JOAO USHIZIMA E OUTRA	11.978,92
JOAQUIM CAMPOS	7.471,82
JOB PRUDENTE FERRAMENTAS LTDA ME	655,00
JOCIMAR DA SILVA ELETRONICA -ME	8,00
JOMANE CONCRETAGEM E SERVIÇOS LTDA	212,05
JORGE GOMES COBRANÇAS E SERVIÇOS ADMINISTRATIVOS	427,37
JORGE GOMES E OLIVEIRA	74.303,94
JORGE YUTAKA SUETOMI E OUTROS	14.661,22
JOSE A. PEREIRA JUNQUEIROPOLIS ME	4.530,30
JOSÉ AIRTON TRAVIZAN E OUTRA	2.761,34
JOSÉ ANTONIO BATISTA	21.635,97
JOSÉ AUGUSTO DE GODOY E OUTRA	170,28
JOSÉ AUGUSTO MORCELLI	14.990,79
JOSE CARVALHO POLI E OUTRA	22.226,33
JOSE DA SILVA JUNIOR ACESSORIOS - ME	110,00
JOSÉ DE LA BANDEIRA ARCOS E OUTRAS	10.067,37
JOSÉ EDUARDO AGUAS	4.722,47
JOSE GUIDINI DA CONCEIÇÃO E OUTRA	7.532,49
JOSÉ HERMINIO BUSSOLA E OUTROS.	5.600,12
JOSÉ HUMBERTO ROBALINHO FURQUIM	25.494,41

8
Paula  *A*

ANEXO VI

CLASSE III - CREDORES QUIROGRAFÁRIO

CREDORES:

859

VALOR:

59.510.271,92

CREDOR	VALOR INFORMADO PELA DEVEDORA R\$
JOSÉ LUIZ HIROKI FUDO	31.387,22
JOSÉ LUIZ SAMMARCO PALMA	2.151.603,98
JOSE MANZANO JUNIOR	3.738,03
JOSE MESCOLLOTTO JUNIOR E OUTRO	117.231,05
JOSE MORTARI	2.164,44
JOSE P. ANDRADE TRANSPORTES - ME	18.313,95
JOSÉ PAULO ANDRADE	20.641,80
JOSE PEREIRA DA COSTA	4.852,45
JOSE ROBERTO BALDO E OUTROS	15.751,08
JOSÉ ROBERTO GRIGIO INFORMÁTICA-ME	711,00
JOSE RODRIGUES DE SOUSA NETO TRANSPORTES-ME	37.372,68
JOSE SILVIO DE OLIVEIRA TRANSPONETES-ME	5.992,89
JOSÉ STELLATO	18.190,15
JOSE TROMBETA - ME	972,00
JOSE WANDERLEI SILVA-ME	8.318,63
JOSEMAR DA SILVA MENDES ME.	12.091,40
JOSIAS CORREIA DE LIMA - ME	7.101,51
JULIANA DE OLIVEIRA TINO-ME	136,00
JULIANO DORTE NESPOLO-ME	245,00
JULINDA JOSÉ DA SILVA GOMES E OUTROS.	8.540,94
JULIO NOBORO SUEHIRO - EPP	16.313,52
JUMBO DISTRIBUIDORA DE COMBUSTIVEIS LTDA	2.215,08
JURA COMÉRCIO DE MATERIAIS ELÉTRICOS HIDRÁULICOS	13.495,43
JURESA INDUSTRIAL DE FERRO LTDA	31.613,93
JUSTI SILVA & CIA LTDA-ME	1.168,35
JVR SISTEMA OPER SEGURANÇA MONITORADA LTDA	14,00
K DE S ALMEIDA -ME	3.157,40
KAREN CRISTINA FROIO	16.575,78
KAWAKAMI E ALMEIDA LTDA	2.100,00
KGC COMERCIO DE MAQUINAS E EQUIPAMENTOS LTDA	1.116,00
KIYOTO SHIOMATSU E OUTRO	11.152,18
KRISTAL COMÉRCIO DE VIDROS E ACESSÓRIOS INDUSTRIAIS	6.159,97
KUNIHICO ISHIMI	11.964,98
L. C. ZOGHEIB & CIA LTDA - ME	286,81
LJ TRANSPORTES RODOVIARIOS PRESIDENTE PRUDENTE	517,30
LABORATÓRIO JUNQUEIRÓPOLIS DE ANÁLISES CLÍNICAS S/C	267,40
LAERCIO MARTINS DE CASTRO E OUTRA.	6.318,95
LAURA DA SILVA GOMES E OUTROS	3.176,55
LAURA DE OLIVEIRA SUIDEDOS	18.391,94
LAURA DOMINGUES DUARTE E OUTROS	16.289,04
LAURICI PIVA E OUTRA	6.232,19
LAURO DE OLIVEIRA E OUTRA.	4.787,72
LEONEL BUTARELO E OUTRA	8.141,65
LH PELEGRINELLI CIA LTDA ME	60,00
LICILDA LEME DE ANDRADE	2.059,76
LIDERAL CORRETORA E REPRESENTAÇÕES LTDA	5.545,96
LIMA & LOPES IND. E COM. DE EMBALAGENS LTDA-ME	1.512,00
LITUO TAKESHITA E OUTROS	11.736,37
LIVIA MARIA LEONCINI PIVETTA TRANSPORTES EPP	150,00
LIVRARIA E PAPELERIA SARAIVA LTDA S/A	124,30
LOBO & JATOBÁ ADVOGADOS ASSOCIADOS	45.112,00
LOURDES CABRAL DA S VISSOTO ME	90,00
LOURIVAL MARTINS	3.959,36
LUCAS FERREIRA DE MEDEIROS LISBOA-ME	700,00
LUCIANA PINHEIRO DE JESUS ME	150,00
LUIZ ALBERTO TEIXEIRA DRACENA	65,00

[Handwritten signatures and initials]

ANEXO VI

CLASSE III - CREDITORES QUIROGRAFÁRIO

CREDITORES:

859

VALOR:

59.510.271,92

CREDOR	VALOR INFORMADO PELA DEVEDORA R\$
LUIZ CAMPANHÁ GOMES	8.421,17
LUIZ CARLOS DA SILVA DRACENA ME	68,00
LUIZ GERALDO BATISTA E OUTRA	22.595,36
LUIZ KIYOSHI OMOTO	10.992,60
LUIZ MORETTI	2.898,46
LUIZ ODAIR ZOTELLI	6.914,56
M A DE OLIVEIRA JUNQUEIRÓPOLIS ME	80,00
M M BAURU COMERCIO E ASSISTENCIA TECNICA LTDA	4.268,53
M M ORIGINAL DISTRIBUIDORA DE PETROLEO LTDA	37.338,07
M.G.TRANSPORTES-JUNQUEIROPOLIS LTDA-ME	70.544,60
M.M. AVILA BITENCOURT & CIA LTDA-ME	2.273,00
M.M.MAQBAL COM. DE MAQ. E BALANÇAS LTDA	2.000,00
MAGEL COMERCIO DE ASSISTENCIA TECNICA LTDA ME	188,12
MAGNUM TERRAPLANAGEM LTDA-ME	42.477,60
MAIARA BALISTA RODRIGUES MOVEIS ME	4.548,00
Maiart-Ind E Com.De Móveis P/ Escritório Ltda Epp	165,00
MAKSOLD COMÉRCIO DE PEÇAS E SERVIÇOS LTDA	260,00
MALVA DEFENSIVOS E EQUIPAMENTOS FITO E	34.859,44
MANHATTAN DISTRIBUIDORA DE PETROLEO LTDA	730,62
MANOEL APARECIDO TELES E OUTRA	3.515,82
MANOEL BARBOSA DE SOUZA JUNQUEIRÓPOLIS.	4.670,00
MANOEL CAETANO E OUTROS.	3.766,24
MANOEL CARLOS DE CASTRO NAVARRO	389.681,46
MANOEL MARCOS LUGAN E OUTRA	12.401,68
MANOEL PEREIRA E OUTRA	3.850,29
MANOELMA MARTINS ELIAS - ME	12.395,74
MARA SANDRA RODRIGUES DE FREITAS	3.890,76
MARACÁ SERVIÇOS AGRICOLA LTDA-ME	73.134,38
MARACCINI FRANCO & FRANCO LTDA	1.000,00
MARCELA PEREIRA GONÇALVES	24.060,00
MARCELO RODRIGUES DUARTE-ME	8.697,40
MARCELO SILVA NOGUEROL BARROS	5.129,57
MARCIA FELICIANO DOS SANTOS MARTINS-ME	750,00
MARCIA VALCEZI SILVA-JUNQUEIRÓPOLIS ME	1.304,00
MARCOS AUGUSTO ZANARDO ARAÇATUBA ME	4.216,74
MARGARETE GARCIA SCARABELLO VIANA LTDA	74,50
MARIA APARECIDA CANOLA DA SILVA	4.775,95
MARIA DE FÁTIMA FERREIRA MOTTA E OUTROS	5.403,61
MARIA DE FÁTIMA PAGLIUSI COSTA E OUTROS	58.458,48
MARIA DE FATIMA SALLES PAVANI	15.832,36
MARIA INES ARFELLI	8.764,74
MARIA ISABEL BRITO AGNUSSI ME	2.050,00
MARIA ISABEL RIBEIRO E OUTRA	55.127,45
MARIA JOSE DOS REIS FREITAS	8.502,65
MARIA NEREIDE DANIEL GOMES.	5.735,26
MARIA OLINDA O. SACOMANI & CIA LTDA - ME	2.870,65
MARIA OLYMPIA CARLOS BOCCA E OUTROS	14.777,80
MARIA PEREIRA DA CUNHA AUTO PEÇAS ME	681,00
MARIA S COQUEIRO AUTO PEÇAS ME	4.566,53
MARIA SPINARDE JAMPANI	639,03
MARIANA AUGUSTA CARDINALI ROSSETO RASCACHI	3.657,64
MARIDIESEL MAQUINAS E VEICULOS LTDA	392,24
MARINETE LEME BERTONI ME	8.843,04
MARIO CEZAR VIEIRA DE SOUZA & SOUZA LTDA-ME	10.605,58
MARIO MANTONI METALURGICA LTDA	24.622,82
MARIO ZABINI DRACENA EPP	37.142,21

10


ANEXO VI

CLASSE III - CREDORES QUIROGRAFÁRIO

CREDORES: 859

VALOR: 59.510.271,92

CREDOR	VALOR INFORMADO PELA DEVEDORA R\$
MARISA PINHEIRO GUIMARÃES ANDRADE	53.148,41
MARKA VEICULOS LTDA	3.478,70
MARS-CONSULTORIA E DESENVOLVIMENTO LTDA	4.303,54
MARTINS & MANSANO LTDA.	1.827,39
MAX CENTER ASSOCIADOS LTDA	13.690,41
MEDRAL FABRICAÇÃO E COMÉRCIO DE EQUIPAMENTOS	7.650,00
MEGA HELP INFORMATICA LTDA ME	56,10
MELIA BRASIL ADM HOTELEIRA E COML LTDA	1.685,40
MERCADO FLORESTAL LTDA	5.933,00
MERCAVALE MERCANTIL VALE DO SOL LTDA	304.500,00
MERCEDES C.B. CAVALLO & FILHO LTDA-EPP	110,00
META TRATORES COMÉRCIO DE PEÇAS E OFICINA MECÂNICA	977,14
METALMIX INDÚSTRIA E COMÉRCIO LTDA	11,05
METTLER TOLEDO INDÚSTRIA E COMÉRCIO LTDA	483,00
MICRON FABR. MAQS. INDS. E AUTOMAÇÃO LTDA ME	5.450,00
MILTON MONTRONI JUNQUEIROPOLIS ME	66,00
MILTON TAKASE	5.120,26
MINAS DISTRIBUIDORA DE PETROLEO LTDA	2.437,56
MINERAÇÃO GRANDES LAGOS LTDA	1.772,58
MITUKI ARITA	30.202,14
MITUO IKEDA	31.540,12
MIMP DISTRIBUIDORA DE PETROLEO LTDA	1.754,92
MONEZI LIMA ARAÇATUBA LTDA ME	21.067,64
MONGEL- VENDAS E LOCAÇÃO DE GUINDASTES LTDA-EPP	29.375,85
MONTECARLO INDUSTRIA DE BEBIDAS LTDA	71.040,00
MORAES, CURSOS E REPRESENTAÇÕES	932,00
MORCELLI & ALVES LTDA ME	737,83
MORELATE DIST. DE AUTOS E PEÇAS LTDA	1.185,70
MOTOMAQ COMÉRCIO E SERVIÇOS ARAÇATUBA LTDA EPP	10.757,74
MULTI-TEK IMPORTAÇÃO E COMERCIO LTDA	2.364,04
MURA & SANTOS SOM E ACESSORIOS	150,00
MURISABEL INDUSTRIA VINICOLA LTDA	26.040,00
MXD - INSTALAÇÃO E MANUTENÇÃO INDUSTRIAL LTDA	11.500,00
N G METALURGICA LTDA	26.980,00
N. MIGLIARI & CIA LTDA	738,00
NAIR MOUTINHO SANTOS DE OLIVEIRA	84.408,64
NAIR SOLER TORRES SANTOS	3.752,50
NELSON AUGUSTO DA CRUZ E OUTRA	7.712,65
NELSON MEROTI E OUTRA.	254.235,24
NEUSA SABATINE	7.529,99
NICROSOL IND. COM. DE SOLDAS ESPECIAIS LTDA	140,25
NILDA AMOROSO PEROTTI	7.629,45
NILTON SATOSHI SHIMODO E OUTRA.	2.126,71
IVALDO CALVO MARCUZZO E OUTRA	7.755,16
IVALDO CELIO VALETTA - ME	59,00
NOVAURORA MÁQUINAS AGRÍCOLAS LTDA	754.619,56
O.M.I. COMERCIO E MANUTENÇÃO DE EQUIPAMENTOS DE	3.500,00
OCINDA RITA DOS SANTOS	17.414,67
ODAIR BUENO DE GOES ME	8.727,00
ODAIR HENRIQUE E OUTRA	42.284,96
ODETE KEIKO OMOTO DA SILVA	7.525,75
OLARIA OLIVEIRA E ALMEIDA LTDA-ME	200,00
OLDFLEX COMERCIO E DISTRIBUIÇÃO LTDA	1.926,10
ORCA DISTRIBUIDORA DE PETRÓLEO LTDA	196,08
ORION LACRES INDUSTRIAIS LTDA	1.619,50
ORIVALDO BRAZ BASSO ME	2.500,00

11

ANEXO VI

CLASSE III - CREDORES QUIROGRAFÁRIO

CREDORES:

859

VALOR:

59.510.271,92

CREDOR	VALOR INFORMADO PELA DEVEDORA R\$
ORLANDA RUBINO MARIN	9.431,34
OSMAEL SOARES RIBEIRO E OUTRA.	48.363,90
OSVALDO DE SOUZA MACHADO E OUTRA	50.514,13
OSVALDO ULIAN	2.520,00
OTTOBONI MÁQUINAS E IMPLEMENTOS AGRÍCOLAS LTDA	164.282,60
OURO NEGRO DISTRIBUIDORA DE COMBUSTÍVEIS LTDA	134,65
OURO VERDE AGRÍCOLA E PECUÁRIA LTDA	93.874,14
OVIDIO DA CUNHA RIBEIRO ARAÇATUBA-ME	56.910,29
P. DO NASCIMENTO FERNANDES-ME	477,00
PADARIA RAINHA POPULAR JUNQ. LTDA-ME	60,00
PASCOA APARECIDA SEISDEDOS RE E OUTRO	4.325,30
PAULISTA AUTO DIESEL LTDA	7.225,00
PAULISTEEL COMERCIAL DE FERRO E AÇO LTDA	9.439,23
PAULO APARECIDO TONETTO	7.080,71
PAULO AUGUSTO D'GONÇALVES DE LIMA ME	3.718,11
PAULO C. MONTEIRO JUNQUEIRÓPOLIS ME	42.748,30
PAULO CESAR DE ARAUJO REFRIGERAÇÃO ME	7.265,00
PAULO NOBORU HOSHINO E OUTROS	9.151,05
PAULO PRATES DO NASCIMENTO TRANSPORTES -ME	4.450,70
PAULO TETUDI TAKAHASHI ME	115,00
PEDRO ROSSI MORELLI E OUTROS	18.121,90
PEDRO TAVARES DA SILVA-ME	600,00
PEDRO TERTO DA SILVA	2.959,24
PEDRO YUKIO OMOTO	43.546,86
PELIKANO DISTRIBUIDORA DE PETRÓLEO LTDA	599.999,93
PETROBOM DISTRIBUIDORA DE PETRÓLEO S/A	855,85
PETROBRAS	426.110,59
PETROIL DO BRASIL S.A.	338.810,36
PETROMAIS DISTRIBUIDORA DE PETRÓLEO LTDA	343.976,29
PETROMARTE DISTRIBUIDORA DE DERIVADOS DE PETRÓLEO	13.020,10
PETROMOTOR DISTRIBUIDORA DE PETRÓLEO LTDA	1.786,68
PETROSOL DISTRIBUIDORA DE PETRÓLEO LTDA	1.977,39
PIEZO PRINT COMERCIO E SERVIÇOS LTDA-ME	480,00
PIGOZZI & COQUEIRO LTDA - ME	4.970,00
PIMEX AÇUCAR E ALCOOL LTDA	800.000,00
PINOCAL INDUSTRIA E COMERCIO DE CAL LTDA	104.972,80
PIRASOLO LAB AGROTECNICO PIRACICABA SC LTDA	110,40
PISTELLI ENGENHARIA LTDA	45.700,00
PLATINUM TRADING S/A	18.000,00
PRIMO CAOBIANCO	21.113,41
PROJETE ENGENHARIA S/C LTDA	1.500,00
PROLINK CORRENTES E EQUIPAMENTOS LTDA	97.902,04
PROMOEN EQUIPAMENTOS INDUSTRIAIS LTDA	14.823,65
PROMOEN INDUSTRIA E COMERCIO DE MAQ.EQUIPS. INDS.	1.119,50
PROT-CAP ARTIGOS PARA PROTEÇÃO INDUSTRIAL LTDA	978,28
PZ ELETROMECÂNICA LTDA	20.570,44
QUALITY DISTRIBUIDORA DE COMBUSTÍVEIS LTDA	1.379,20
QUIMATEC PRODUTOS QUÍMICOS LTDA	889.220,94
QUINTINO FURLAN E OUTRA	7.720,36
R.W.MONTAGENS INDUSTRIAIS LTDA-ME	4.651,60
RAD'S DIGITAÇÃO DE DADOS SS LTDA - ME	350,00
RAFAEL ALEXANDRE MARINHO DA SILVA-ME	180,00
RAFAEL G. NASCIMENTO ME	4.237,00
RAFAEL IBRAHIM ZOGHEIB FERNANDES	36.358,51
RAFAELA CARLA ZANARDI CALONI E OUTRA	42.028,64
RAFAEL CARVALHO BATISTA E OUTRA	5.858,78

[Handwritten signatures and initials]

ANEXO VI

CLASSE III - CREDITORES QUIROGRAFÁRIO

CREDITORES:

859

VALOR:

59.510.271,92

CREDOR	VALOR INFORMADO PELA DEVEDORA R\$
RALF LIGER E OUTRA	13.900,29
RAMON MARTINS	3.737,54
REBOPEC-RETIFICA, BOMBAS E PEÇAS LTDA	13.812,48
REGINA MARQUES BIAGI-ME	36,28
REGITRONIC COMERCIO REGISTRADORAS ELETRONICAS	1.443,72
REINALDO BRINHOLI E OUTRA.	13.150,96
RENATO DA SILVA DRACENA-ME	16,00
RENATO FIORAVANTI	133.580,22
RENINO VIEIRA DA CUNHA - ME	8.018,92
RETELINS INDUSTRIA E COMERCIO DE RETENTORES	62,87
RETESP INDÚSTRIA DE VEDANTES LTDA	722,52
RIBEIRO FREIOS LTDA EPP	4.104,75
RICARDO JUNQUEIRA DE ALMEIDA PRADO	353.853,67
RICARDO MENEZES AGUIAR E OUTRA	182.697,48
RIMA COMÉRCIO DE PEÇAS LTDA	150,40
RIO VERMELHO - AÇÚCAR E ÁLCOOL S.A	4.384.315,00
RIOMAR TRANSPORTE E COMERCIO DE PRODUTOS	830,76
RIOMINAS COMERCIO, TRANSPORTES E REPRESENTAÇÕES	80.514,10
RISSO EXPRESS TRANSP. DE CARGAR LTDA-EPP	259,41
RISSO TRANSPORTES LTDA	45,50
RITA KAHORU ARAMAKI YANAGISHITA	50.471,10
RIVALDO RODRIGUES E OUTROS	4.859,68
RIZZOTTO IND DE VINHOS LTDA	4.200,00
ROBERTA LEIKO MARAN E OUTRA	14.636,57
ROBERTO BALDIN	3.091,26
ROBERTO CICILIATTI TRONCON E OUTROS	78.493,88
ROBERTO RABONE E OUTRA	102.578,40
ROBERTO TERUEL E OUTRA	11.010,93
ROBERTO VIALLE - ME	306,00
ROCAFE ROLAMENTOS E PEÇAS LTDA	72.942,87
RODO CARGO ENCOMENDAS URGENTES LTDA	589,00
RODONAVES TRANSPORTES E ENCOMENDAS LTDA	1.163,63
RODRIGO CHELI SANCHEZ - ME	520,00
RODRIGUES, BRANBANI & LABIGALINI LTDA	3.317,79
ROSALI MANTOVANI DE SIQUEIRA	20.735,41
ROSELI ZANARDI E OUTRAS	15.128,00
ROSEMEIRE DUARTE ALVES PICHININI-ME	36.051,76
ROSIMBO GABRIEL ME.	4.231,09
ROSSI, ROSSI & LOBO TRANSPORTES LTDA EPP.	11.693,38
ROVAM MOTOS LTDA-ME	512,60
ROWASA-COMERCIO DE ROLAMENTOS E FIXADORES LTDA	12.150,45
ROYALLE COMERCIAL ABRASIVOS CAMPINAS LTDA	6.000,20
ROZIETE DE MELO MATOS E OUTROS	5.292,91
RRD-COMERCIO, LUBRIFICACAO, HIDRAULICA E USINAGEM	26.973,10
SAFETLINE EQUIPAMENTOS DE SEGURANÇA LTDA	13.458,42
SAGAL SUIAMISSU AERO AGRÍCOLA LTDA.	77.182,08
SALARINOX INDUSTRIA E COMERCIO DE CONEXÕES LTDA	210,00
SANDRA TISAKO ARAMAKI	66.369,17
SANNA COMÉRCIO DE ALIMENTOS LTDA EPP	3.674,88
SANTA MARIA MATERIAIS PARA CONSTRUÇÃO LTDA EPP	58.335,37
SANTIAGO DE MELO & CIA LTDA	73,48
SANTOS & MEDINA TRANSPORTES LTDA-ME	547,93
SANTOS & ZANATA LTDA-ME	354,00
SAQUETO & SAQUETO LTDA ME	65,00
SCALON & CIA LTDA	56.648,13
SEAGRO ENGENHARIA E IMPERMEABILIZAÇÕES LTDA	1.354,78

Paula J A

ANEXO VI

CLASSE III - CREDORES QUIROGRAFÁRIO

CREDORES:

859

VALOR:

59.510.271,92

CREDOR	VALOR INFORMADO PELA DEVEDORA R\$
SEBASTIÃO DOS ANJOS TRANSPORTES-ME	8.903,86
SEBASTIÃO FRANCESCHI FILHO	11.185,13
SEBASTIÃO POLATO E OUTROS	4.941,27
SEBASTIAO V. L. CLARO-ME	600,00
SELLERS TECN. IND. COM. EQUIPS. LTDA	8.500,00
SEMI ZOGHEIB & CIA LTDA	3.116,00
SERGIO ROCATO E OUTRA	12.711,11
SERRALHERIA RENIMAR LTDA ME	2.450,00
SERVAL INDUSTRIA E COMERCIO DE VÁLVULAS LTDA	50.526,89
SETAPE SERVIÇOS TÉCNICOS DE AVALIAÇÃO DO	8.500,00
SIDNEY PEREIRA	2.173,51
SIDONIO VILELA GOUVEIA E ADVOGADOS ASSOCIADOS	30.984,95
SILVA & BONATO LTDA - ME	332.052,15
SILVANA M.B. PICCININI VETERINÁRIA-ME	3.304,00
SILVIO S. TANINO - ME	15,00
SILVIO USHIJIMA E OUTRA	8.326,51
SINDICATO TRAB IND QUIMICA	17.577,88
SIPEC-COM.REPRESENTAÇÃO, IMP. E SERVIÇOS LTDA	8.150,00
SIVA INDUSTRIA E COMERCIO ARTEFATOS DE ARAME E AÇO LTDA	274,34
SIVALDO ALVES MOREIRA DE ALCANTARA ME	650,75
SKY LUB PETROLEO LTDA	200.288,09
SMAR EQUIPAMENTOS INDUSTRIAIS LTDA	18.282,79
SMV VÁLVULAS INDUSTRIAIS LTDA	4.213,90
SOC DE BEBIDAS SERRANA LTDA	20.160,00
SOCIEDADE COMERCIAL E IMPORTADORA HERMES S/A	4.197,00
SOCIEDADE CORRETORA DE ALCOOL LTDA	42.253,53
SOCIEDADE HOTEL PALACE LTDA EPP	82,00
SOLLUS MECANIZAÇÃO AGRICOLA LTDA	6.966,96
SOMA ASSISTENCIA FISIOTERAPICA S/C LTDA	6.509,04
SÔNIA BATISTA GATTO E OUTRO.	13.808,50
SPECTRA MONITORAMENTO DE EQUIPAMENTOS LTDA-EPP	9.237,05
STELA ELISA LOPES PELEGRINO	19.888,24
STOCKMAT REPRESENTAÇÕES LTDA	29.999,99
STS DISTRIBUIDORA DE PETROLEO LTDA	117,04
SUCDEN GENEVA S.A.	55.857,77
SUDRAT IND E COM DE PRODUTOS ALIMENTICIOS LTDA	2.160,00
SUNRISE SERVIÇOS ADUANEIROS LTDA	2.500,00
SUPER SOL INDUSTRIA E COMERCIO LTDA	514,08
SUPERMERCADO TAMOYO FLEX LTDA	6.653,89
SUSUMO TABUSE	9.110,87
SUYAMA TRANSPORTE LTDA	42.655,45
TAM LINHAS AEREAS S/A	1.211,67
TECHNOPULP INDUSTRIAL LTDA	2.400,00
TECNIPLAS TUBOS E CONEXÕES LTDA	1.468,00
TELECOMUNICAÇÕES DE SÃO PAULO S/A TELESP	5.016,98
TELMAC COMÉRCIO IMPORTAÇÃO E EXPORTAÇÃO LTDA	982,50
TEMA PROCEN ENGENHARIA E PROJETOS S/C LTDA	50.008,55
TERCEIRO MILENIO AVIAÇÃO AGRICOLA LTDA	34.673,14
TERMOLÁ REVESTIMENTO LTDA	6.095,00
TERRAMAR RECONDICIONADORA DIESEL LTDA	3.725,00
TERRAZE INDÚSTRIA E COMÉRCIO LTDA.	6.700,00
TICKET SERVIÇOS S.A.	40,00
TIRIRICA INSPEÇÃO E SEGURANÇA VEICULAR LTDA	170,00
TOALHEIRO MS LTDA-EPP	24.502,92
TOLEDO DO BRASIL INDUSTRIA DE BALANCAS LTDA	5.221,10
TORNOTEC FABRICAÇÃO E MONTAGEM DE EQUIPAMENTOS	35.142,53



14
Paulo

ANEXO VI

CLASSE III - CREDORES QUIROGRAFÁRIO

CREDORES: 859
VALOR: 59.510.271,92

CREDOR	VALOR INFORMADO PELA DEVEDORA R\$
TOV ASSESSORIA COMERCIAL S/S LTDA	1.110,88
TOV CORRETORA DE CAMBIO TITULOS E VALORES MOBILIARIOS LTDA	526,47
TRACAN MAQUINAS E SISTEMAS PARA AGRICULTURA LTDA	1.190,79
TRANS MARCON DE ADAMANTINA LTDA ME	159.894,06
TRANSCORRENTE COMERCIO E TRANSPORTES RODOVIÁRIOS	1.580,49
TRANSJORDANO LTDA	70.950,10
TRANSMOGIANA TRANSPORTES LTDA	1.260,00
TRANSPORTADORA ESPECIALISTA LTDA	2.038,00
TRANSPORTADORA FEDERLE LTDA	10.806,00
TRANSPORTADORA FREIRA E MAT DE CONTRUÇÃO LTDA	70,00
TRANSPORTADORA RISSO LTDA	742,72
TRANSPORTES ALTERNATIVOS LTDA-ME	203,00
TRANSTER INDUSTRIA E COMERCIO DE EQUIPAMENTOS LTDA.	13.937,46
TRAPICHE COMERCIO E LOGÍSTICA LTDA	500.000,00
TREVIZAN & TREVIZAN PNEUS LTDA	13.489,32
TRIALCOOL DISTRIBUIDORA LTDA	187,72
TRIANGULO	54.938,54
TUBE TOYS COMERCIO DE LUBRIFICANTES E COMBUSTIVEIS	863,31
TWISTER DISTRIBUIDORA DE COMBUSTIVEIS LTDA	922,00
UNIMIL PEÇAS AGRICOLAS INDUSTRIA E COMERCIO LTDA	564,04
UNION AGRO LTDA	36.288,00
USINA CAETE S A	3.971.689,35
USITECBOR COMERCIO DE ACOPLAMENTOS LTDA-EPP	175,30
V BOTASSINI & CIA LTDA ME	215,00
VADEMIR GREGIO ME	370,00
VAGNER CRISTIANO DE OLIVEIRA ME	5.518,70
VALDEMAR CODOGNATO & CIA LTDA-ME	1.896,78
VALDINEI DEFENDE-EPP	26.276,69
VALE PARANAPANEMA AVIAÇÃO AGRÍCOLA LTDA-EPP	50.113,51
VALE VERDE S/A INDUSTRIA E COMÉRCIO	5.420.506,68
VALESUL PETROLEO LTDA	955,71
VALMIR CARVALHO E OUTRA	10.699,27
VALTER ALEXANDRE DA SILVA ME	240,00
VALTER ZANON E OUTRA	8.796,03
VANDIR CARDEROLI-ME	4.509,79
VEGA DISTRIBUIDORA DE PETROLEO LTDA	89,76
VELHO BARRETO CONSULTORIA E PROJETOS LTDA	5.171,24
VERA LUCIA RAMOS MOREIRA ME	12,00
VERGILIO RODRIGUES ALVES	25.097,31
VETOR COMERCIO DE COMBUSTIVEIS LTDA	122.463,16
VIAÇÃO GARCIA LTDA	149,86
VIAÇÃO SÃO LUIZ LTDA	953,34
VIDEIRA TRANSPORTES RODOVIÁRIOS	3.132,80
VILELA & CASTRO LTDA	545,20
VINHOS BOMBARDELLI LTDA	6.300,00
VINHOS RANDON LTDA	12,00
VINICOLA BAGGIO LTDA	4.330,30
VINICOLA CAMPESTRE LTDA	31.080,00
VINICOLA CASA DEL PIERO LTDA	4.200,00
VINICOLA GALIOTTO LTDA	91.630,00
VINICOLA GRUTINHA LTDA	8.660,60
VINICOLA TOMAZZONI LTDA	10.920,00
VIVIAN REQUENA TRANSPORTES-ME	6.073,72
VIVIANE APARECIDA ORTEGA-ME	248,25
VOLPEÇAS RIO PRETO C. DE PEÇAS LTDA ME	542,25
VRS INDUSTRIA DE LATICINIOS LTDA	83.436,00

Paula  15 

ANEXO VI

CLASSE III - CREDITORES QUIROGRAFÁRIO

CREDITORES:

859

VALOR:

59.510.271,92

CREDOR	VALOR INFORMADO PELA DEVEDORA R\$
W M B DOS SANTOS & CIA LTDA-ME	6.461,53
WALDEMAR CARBONO E OUTRA.	23.987,38
WALDEMAR CARVALHINHO	4.898,09
WALDEMIR ALVES NEGRÃO	18.367,57
WALDIR PELEGRINI PANGONI E OUTRA	9.614,79
WEBER SÉRIO VILELA E OUTROS	18.845,16
WELDING SOLDAGEM E INSPEÇÕES LTDA EPP	960,00
WESTFALIA SERVICE CENTER LTDA	27.000,00
WHITE MARTINS GASES INDUSTRIAIS LTDA	12.988,49
WILSON PERES	4.389,30
WILSON SABATINE	3.438,29
WOLNEY DE MEDEIROS ARRUDA FILHO	115.537,13
YAEKO OMOTO	20.194,21
YOKIYO SAITO E OUTROS	18.118,09
YOSHIKAWA KATASHI	4.527,38
YOSHIKAWA KATASHI E OUTROS	16.645,59
YUMI OMOTO E OUTROS	11.651,15
ZANARDO COMERCIO DE VÁLVULAS E ACESSORIOS	51,80
ZANTEC INSTRUMENTAÇÃO INDUSTRIAL LTDA-ME	39.447,64

Paula

16

N

ANEXO VII**CREDORES EXTRACONCURSAIS**


CREDITORES:

9

VALOR:

8.678.518,77

CREDOR	VALOR INFORMADO PELA DEVEDORA R\$
BANCO ABN	10.745,83
BANCO BRADESCO S.A.	243.692,38
BANCO CNH CAPITAL S.A.	6.512.701,26
BANCO DAIMLER CHRYSLER	131.842,29
BANCO VOLKSWAGEN	14.122,60
BIC ARRENDAMENTO MERCANTIL	1.169.430,25
CONSEG ADMINISTRADORA DE CONSÓRCIOS	514.295,98
REAL LEASING	42.321,70
SAFRA LEASING	39.366,48

Paula 
1
OPAN

ANEXO VIII
FUNDO AGRÍCOLA

TOTAL: 9.359,44 22.649,84

FUNDO AGRÍCOLA	ÁREA (MAPA)	
	HA	ALQ
CHACARA ALVORADA	5,13	12,41
CHACARA CALIFÓRNIA	8,49	20,55
CHACARA SANTA MARIA	7,00	16,94
CHACARA SÃO SEBASTIÃO	26,94	65,19
CHACARA SÃO VICENTE	2,15	5,21
CHACARA SÃO VICENTE	1,93	4,67
ESTANCIA BAIRRO DA LAGE III	35,35	85,54
ESTÂNCIA BRASÍLIA	5,76	13,94
ESTÂNCIA CONQUISTA	49,34	119,40
ESTÂNCIA DA AMIZADE	14,77	35,74
ESTÂNCIA DUAS MENINAS	29,78	72,07
ESTANCIA ESTRELA	8,11	19,63
ESTÂNCIA HARMONIA	5,00	12,10
ESTANCIA MANOELA	10,00	24,20
ESTANCIA MANOELA	10,00	24,20
ESTÂNCIA MARIA	35,82	86,68
ESTÂNCIA MARIA ALICE	4,44	10,74
ESTÂNCIA MARIANA	18,31	44,31
ESTANCIA MORADA DO SOL	22,31	53,99
ESTÂNCIA MORADA DO SOL	17,00	41,14
ESTÂNCIA NATALIA	41,60	100,67
ESTANCIA NATIZA	20,00	48,40
ESTÂNCIA NATIZA II	57,44	139,00
ESTÂNCIA PARAISO	23,00	55,66
ESTANCIA PATURYS	10,00	24,20
ESTÂNCIA QUATRO NETOS	17,00	41,14
ESTANCIA SANTA LUZIA	29,30	70,91
ESTANCIA SANTO ANTONIO	9,00	21,78
ESTANCIA SÃO GERALDO	18,00	43,56
ESTÂNCIA SÃO GERALDO	30,00	72,60
ESTANCIA SÃO GERONIMO	30,00	72,60
ESTÂNCIA SÃO JOSÉ	30,52	73,86
ESTÂNCIA SÃO JUDAS TADEU	41,03	99,29
ESTÂNCIA VR	7,50	18,15
FAZ. SANTA LUZIA DAS MARREAS	147,14	356,08
FAZ. SANTA LUZIA DAS MARREAS	50,38	121,92
FAZ. SANTA LUZIA DAS MARREAS	24,34	58,90
FAZENDA CACHOEIRA	110,00	266,20
FAZENDA MARACAJÚ	80,21	194,11
FAZENDA SANTA TEREZINHA	110,00	266,20
FAZENDA SÃO BENTO	60,21	145,71
FAZENDA ALIANÇA	13,09	31,68
FAZENDA ATALAIA	16,33	39,52
FAZENDA AURORA	41,27	99,87
FAZENDA BELA VISTA	35,00	84,70
FAZENDA BELA VISTA	13,83	33,47
FAZENDA BELA VISTA	43,50	105,27
FAZENDA BELA VISTA	52,41	126,83
FAZENDA BOA VISTA	20,00	48,40
FAZENDA BOA VISTA	18,67	45,18
FAZENDA BOA VISTA	8,21	19,87
FAZENDA BOA VISTA	40,29	97,50
FAZENDA BOM COMEÇO	12,34	29,86
FAZENDA CACHOEIRA	50,00	121,00
FAZENDA CANAÃ	45,32	109,67
FAZENDA COPACABANA	50,00	121,00
FAZENDA DUAS BARRAS		

[Handwritten signatures and initials]

ANEXO VIII
FUNDO AGRÍCOLA

TOTAL: 9.359,44 22.649,84

FUNDO AGRÍCOLA	ÁREA (MAPA)	
	HA	ALQ
FAZENDA ELDORADO	32,59	78,87
FAZENDA ELDORADO SÍTIO EL DOURADO	67,90	164,32
FAZENDA IPIRANGA	31,27	75,67
FAZENDA JAMAICA	36,00	87,12
FAZENDA JAMAICA	30,50	73,81
FAZENDA JAMAICA	13,50	32,67
FAZENDA LAGE	152,79	369,75
FAZENDA MARACÁ	27,19	65,80
FAZENDA MARACÁ	35,00	84,70
FAZENDA MARACÁ	81,12	196,31
FAZENDA MARACAJU I	25,98	62,87
FAZENDA MATÃO DA BOA VISTA	90,91	220,00
FAZENDA MODELO	35,93	86,95
FAZENDA NOSSA SENHORA AUXILIADORA	107,21	259,45
FAZENDA NOVA TABAPUÁ	55,66	134,70
FAZENDA OLIVEIRA	100,00	242,00
FAZENDA OLIVEIRA	37,17	89,95
FAZENDA OLIVEIRA II	57,00	137,94
FAZENDA OSVALDO CRUZ	60,00	145,20
FAZENDA OURO VERDE	102,99	249,24
FAZENDA OURO VERDE	59,77	144,64
FAZENDA OURO VERDE	15,00	36,30
FAZENDA OURO VERDE - II	8,30	20,09
FAZENDA PERSIN	71,00	171,82
FAZENDA RANCHO FUNDO	70,00	169,40
FAZENDA RANCHO FUNDO	13,00	31,46
FAZENDA RECREIO	48,43	117,20
FAZENDA RECREIO	34,00	82,28
FAZENDA RECREIO	24,70	59,77
FAZENDA RECREIO	56,00	135,52
FAZENDA RIBEIRÃO DA ILHA	108,00	261,36
FAZENDA SANTA CATARINA	41,27	99,87
FAZENDA SANTA CRUZ	170,00	411,40
FAZENDA SANTA HELENA	747,93	1809,99
FAZENDA SANTA HELENA III	150,00	363,00
FAZENDA SANTA LUZIA DAS MARRECAS	34,60	83,73
FAZENDA SANTA MARIA	33,00	79,86
FAZENDA SANTA MARIA	79,81	193,14
FAZENDA SANTANA	83,28	201,54
FAZENDA SANTANA	111,00	268,62
FAZENDA SANTO ANTONIO	317,35	767,99
FAZENDA SANTO ANTONIO	20,50	49,61
FAZENDA SANTO ANTONIO	7,00	16,94
FAZENDA SANTO ANTONIO	90,83	219,81
FAZENDA SANTO ANTONIO DO MONJOLO I	35,16	85,09
FAZENDA SANTO ANTONIO DO MONJOLO I	48,41	117,15
FAZENDA SANTO ANTONIO DO MONJOLO II	74,50	180,29
FAZENDA SANTO ANTONIO DO MONJOLO II	11,45	27,71
FAZENDA SÃO BENTO	109,16	264,17
FAZENDA SÃO BERNARDO	44,00	106,48
FAZENDA SÃO CAETANO	210,21	508,71
FAZENDA SÃO FRANCISCO	243,36	588,93
FAZENDA SÃO FRANCISCO	53,75	130,08
FAZENDA SÃO JOÃO	15,30	37,03
FAZENDA SÃO JOÃO	20,73	50,17
FAZENDA SÃO JOÃO II	25,00	60,50
FAZENDA SÃO JOAQUIM		

Paulo
[Handwritten signature]

ANEXO VIII
FUNDO AGRÍCOLA

TOTAL: 9.359,44 22.649,84

FUNDO AGRÍCOLA	ÁREA (MAPA)	
	HA	ALQ
FAZENDA SÃO JOAQUIM I	13,39	32,40
FAZENDA SÃO JOSÉ	53,31	129,01
FAZENDA SÃO LUIZ	31,43	76,06
FAZENDA SÃO MANOEL	338,94	820,23
FAZENDA SÉRIE	18,00	43,56
FAZENDA TOCA DOS GATOS	33,78	81,75
FAZENDA TRÊS COROAS	43,45	105,14
FAZENDA UIRAPURU	11,62	28,12
FAZENDA UNIÃO	18,78	45,45
FAZENDA YOSHIKAWA	26,50	64,13
FAZENDA YOSHIKAWA	19,08	46,17
RANCHO CRISTAL	5,50	13,31
SÍTIO DUAS BARRAS	7,50	18,15
SÍTIO 2 IRMÃOS	9,00	21,78
SÍTIO AGRESTE	9,85	23,84
SÍTIO AGUAS CLARAS	4,90	11,86
SÍTIO ALPHAVILE	9,92	24,01
SÍTIO ALTO ALEGRE	17,36	42,01
SÍTIO ALVORADA	4,66	11,28
SÍTIO ALVORADA	23,38	56,58
SÍTIO ALVORADA	9,20	22,26
SÍTIO ANA VITÓRIA	12,27	29,69
SÍTIO ANTONIASSE	23,95	57,96
SÍTIO AQUARIUS	25,81	62,46
SÍTIO ARAGUAIA	13,24	32,04
SÍTIO ARAMAKI	14,50	35,09
SÍTIO BANDEIRANTES	5,52	13,36
SÍTIO BARRO PRETO	6,31	15,27
SÍTIO BOA ESPERANÇA	9,00	21,78
SÍTIO BOA ESPERANÇA	19,50	47,19
SÍTIO BOA ESPERANÇA	15,00	36,30
SÍTIO BOA ESPERANÇA 1	24,00	58,08
SÍTIO BOA ESPERANÇA 2	24,50	59,29
SÍTIO BOA ESPERANÇA 3	16,50	39,93
SÍTIO BOA ESPERANÇA E SÍTIO PRIMAVERA	17,11	41,41
SÍTIO BOA SORTE	8,50	20,57
SÍTIO BOA SORTE	19,55	47,31
SÍTIO BOA SORTE	5,24	12,68
SÍTIO BOA VISTA	9,00	21,78
SÍTIO BOA VISTA	56,74	137,31
SÍTIO BOA VISTA	50,00	121,00
SÍTIO BOM JARDIM	8,00	19,36
SÍTIO BOM JESUS	10,00	24,20
SÍTIO BOM JESUS DA LAPA	13,27	32,11
SÍTIO BOM PASTOR	9,75	23,60
SÍTIO CAXAMBU	13,82	33,44
SÍTIO CONFIANÇA	19,30	46,71
SÍTIO CONFIANÇA	4,66	11,28
SÍTIO CÔRREGO BONITO	23,02	55,71
SÍTIO DOIS IRMÃOS	8,30	20,09
SÍTIO DOIS UNIDOS	1,72	4,16
SÍTIO ESPERANÇA	10,09	24,42
SÍTIO ESPERANÇA	17,60	42,59
SÍTIO FÁTIMA	8,60	20,81
SÍTIO FÁTIMA	8,84	21,39
SÍTIO FERGI	4,00	9,68

Paula OPA

ANEXO VIII
FUNDO AGRÍCOLA

TOTAL: 9.359,44 22.649,84


FUNDO AGRÍCOLA	ÁREA (MAPA)	
	HA	ALQ
SÍTIO FLORESTA	10,92	26,43
SÍTIO GEMA II	20,80	50,34
SÍTIO GEMA II	20,00	48,40
SÍTIO GEMA III	35,74	86,49
SÍTIO HELOISA	5,00	12,10
SÍTIO HIKARI	11,65	28,19
SÍTIO IPIRANGA	9,21	22,29
SÍTIO IRAPURU	50,00	121,00
SÍTIO ISHIMI	15,00	36,30
SÍTIO JACIPORÁ	19,90	48,16
SÍTIO JURITI	3,99	9,66
SÍTIO JURITI I	3,32	8,03
SÍTIO LILIANA	18,45	44,65
SÍTIO LILIANA I	12,00	29,04
SÍTIO LILIANA II	4,41	10,67
SÍTIO LILIANA III	9,50	22,99
SÍTIO LUCITELLA	5,50	13,31
SÍTIO MACHO PICHÚ	23,08	55,85
SÍTIO MADALENA	2,15	5,20
SÍTIO MATÃO DA BOA VISTA	11,58	28,02
SÍTIO MATÃO DA BOA VISTA	10,70	25,89
SÍTIO NOSSA SENHORA DO DESTERRO	11,00	26,62
SÍTIO NOSSA SENHORA APARECIDA	15,84	38,33
SÍTIO NOSSA SENHORA APARECIDA	9,24	22,36
SÍTIO NOSSA SENHORA APARECIDA	36,53	88,40
SÍTIO NOSSA SENHORA APARECIDA	14,20	34,36
SÍTIO NOSSA SENHORA APARECIDA	16,57	40,10
SÍTIO NOSSA SENHORA APARECIDA	6,34	15,34
SÍTIO NOSSA SENHORA APARECIDA	16,49	39,91
SÍTIO NOSSA SENHORA APARECIDA	19,67	47,60
SÍTIO NOSSA SENHORA APARECIDA	9,54	23,09
SÍTIO NOSSA SENHORA APARECIDA	8,14	19,70
SÍTIO PAIOL VELHO	45,64	110,45
SÍTIO PAIOL VELHO	20,00	48,40
SÍTIO PANGONI	8,65	20,92
SÍTIO PANGONI	11,47	27,76
SÍTIO PANGONI	11,89	28,77
SÍTIO PARAISO	10,00	24,20
SÍTIO PARAISO	5,00	12,10
SÍTIO PRIMAVERA	12,50	30,25
SÍTIO PRIMAVERA I	27,13	65,65
SÍTIO PRIMAVERA V	7,92	19,17
SÍTIO PRIMICIAS	19,16	46,37
SÍTIO RANCHO ALEGRE	15,74	38,09
SÍTIO RECANTO FELIZ	6,08	14,71
SÍTIO SAILE	11,00	26,62
SÍTIO SAILE I	5,00	12,10
SÍTIO SAITO	26,00	62,92
SÍTIO SANTA ALZIRA	7,56	18,30
SÍTIO SANTA ANGELA	5,00	12,10
SÍTIO SANTA EMILIA	5,00	12,10
SÍTIO SANTA LUZIA	18,33	44,36
SÍTIO SANTA LUZIA	14,50	35,09
SÍTIO SANTA LUZIA	6,00	14,52
SÍTIO SANTA LUZIA	0,76	1,85
SÍTIO SANTA LUZIA	4,08	9,87

Paulo J. A.

ANEXO VIII
FUNDO AGRÍCOLA

TOTAL: 9.359,44 22.649,84

FUNDO AGRÍCOLA	ÁREA (MAPA)	
	HA	ALQ
SÍTIO SANTA LUZIA	33,63	81,38
SÍTIO SANTA MARIA	2,68	6,49
SÍTIO SANTA MARIA	27,89	67,49
SÍTIO SANTA MARIA	8,36	20,23
SÍTIO SANTA MARIA	8,24	19,94
SÍTIO SANTA MARIA	1,80	4,36
SÍTIO SANTA RITA	26,74	64,71
SÍTIO SANTA ROSA	6,74	16,31
SÍTIO SANTA ROSE	3,12	7,55
SÍTIO SANTO ANTONIO	10,00	24,20
SÍTIO SANTO ANTONIO	3,00	7,26
SÍTIO SANTO ANTONIO	10,00	24,20
SÍTIO SANTO ANTONIO	5,60	13,55
SÍTIO SANTO ANTONIO	6,05	14,64
SÍTIO SANTO ANTONIO	49,10	118,82
SÍTIO SANTO ANTONIO	3,00	7,26
SÍTIO SANTO ANTONIO	11,59	28,05
SÍTIO SANTO ANTONIO	3,67	8,88
SÍTIO SANTO ANTONIO	20,11	48,67
SÍTIO SANTO ANTONIO	10,00	24,20
SÍTIO SANTO ANTONIO	27,00	65,34
SÍTIO SANTO ANTONIO	11,00	26,62
SÍTIO SANTO ANTONIO	3,00	7,26
SÍTIO SANTO ANTONIO	17,21	41,65
SÍTIO SANTO ANTONIO	7,00	16,94
SÍTIO SANTO ANTONIO	15,00	36,30
SÍTIO SANTO EXPEDITO	29,35	71,03
SÍTIO SANTO ONOFRE	30,00	72,60
SÍTIO SÃO AGOSTINHO	17,04	41,24
SÍTIO SÃO BENTO	4,88	11,81
SÍTIO SÃO CARLOS	21,00	50,82
SÍTIO SÃO CRISTÓVÃO	5,39	13,04
SÍTIO SÃO CRISTÓVÃO	11,08	26,81
SÍTIO SÃO FRANCISCO	22,33	54,04
SÍTIO SÃO FRANCISCO	8,00	19,36
SÍTIO SÃO FRANCISCO	18,45	44,65
SÍTIO SÃO FRANCISCO	10,76	26,04
SÍTIO SÃO FRANCISCO	16,69	40,39
SÍTIO SÃO FRANCISCO	10,00	24,20
SÍTIO SÃO FRANCISCO	13,88	33,59
SÍTIO SÃO GONÇALO	15,80	38,24
SÍTIO SÃO JOÃO	50,89	123,15
SÍTIO SÃO JOÃO	8,16	19,75
SÍTIO SÃO JOÃO	28,61	69,24
SÍTIO SÃO JOÃO	19,21	46,49
SÍTIO SÃO JOÃO	18,52	44,82
SÍTIO SÃO JOÃO	19,55	47,31
SÍTIO SÃO JOÃO	5,12	12,39
SÍTIO SÃO JOÃO	9,39	22,72
SÍTIO SÃO JOÃO BOSCO	8,19	19,82
SÍTIO SÃO JOAQUIM	10,00	24,20
SÍTIO SÃO JOSÉ	25,83	62,51
SÍTIO SÃO JOSÉ	15,34	37,12
SÍTIO SÃO JOSÉ	5,90	14,28
SÍTIO SÃO JOSÉ	3,31	8,01
SÍTIO SÃO JOSÉ	25,00	60,50

Paulo  5

ANEXO VIII
FUNDO AGRÍCOLA

TOTAL: 9.359,44 22.649,84

FUNDO AGRÍCOLA	ÁREA (MAPA)	
	HA	ALQ
SÍTIO SÃO JOSÉ I	18,00	43,56
SÍTIO SÃO LUIZ	7,00	16,94
SÍTIO SÃO LUIZ	5,50	13,31
SÍTIO SÃO MANOEL	8,00	19,36
SÍTIO SÃO MANOEL	15,22	36,83
SÍTIO SÃO PAULO	22,50	54,45
SÍTIO SÃO PAULO	7,34	17,76
SÍTIO SÃO PAULO	13,00	31,46
SÍTIO SÃO PEDRO	34,42	83,30
SÍTIO SÃO ROQUE	7,00	16,94
SÍTIO SÃO SEBASTIÃO	5,00	12,10
SÍTIO SOARES	3,58	8,65
SÍTIO SONHO MEU	8,00	19,36
SÍTIO TRES IRMÃOS	10,12	24,49
SÍTIO TRÊS IRMÃOS	18,04	43,66
SÍTIO TRÊS IRMÃOS	15,01	36,32
SÍTIO TRÊS R	18,00	43,56
SÍTIO UNIÃO	7,50	18,15
SÍTIO UNIPAZ	28,97	70,11
SÍTIO UNIVERSAL	5,59	13,53
SÍTIO VISTA ALEGRE	7,00	16,94
SÍTIO VITÓRIA	10,00	24,20
SÍTIO VITÓRIA	17,51	42,37
SÍTIO VITÓRIA II	1,75	4,24
SÍTIO VOLTA REDONDA	23,50	56,87
SÍTIO VOLTA REDONDA	2,97	7,19
SÍTIO VOLTA REDONDA	3,02	7,31
SÍTIO SÃO JOSÉ	8,01	19,38

Paula
[Signature]
[Signature]



MHPA Prestação de Serviços de
Engenharia S/C Ltda.

Rua Maria Cândida n° 150 – casa 47 – Jardim Zara
Fone/Fax: (16) 3967-1402
CEP: 14092-100 – Ribeirão Preto – SP
CNPJ n° 04.671.041/0001-60
Insc. Estadual n° Isento
Insc. Municipal n° 1.026.682/1
E-mail: mhpa.eng@hotmail.com





**USINA
ALTA PAULISTA**

LAUDO DE IMOBILIZADO

**DE PROPRIEDADE DA
ALTA PAULISTA INDÚSTRIA
E COMÉRCIO LTDA.**

Junqueirópolis - São Paulo

Elaborado por:
MARCELO HENRIQUE DE PAULA ALVES
Engenheiro Civil - CREA n° 068.504669.0





MHPA Prestação de Serviços de
Engenharia S/C Ltda.

Rua Maria Cândida n° 150, casa 47 – Jardim Zara
Fone/Fax: (16) 3967-1402
CEP: 14092-100 – Ribeirão Preto – SP
CNPJ n° 04.671.041/0001-60
Insc. Estadual n° Isento
Insc. Municipal n° 1.026.682/1
E-mail: mhpa_prestseng@msn.com

MARCELO HENRIQUE DE PAULA ALVES, engenheiro civil,
CREA n° 068.5046690, com escritório na Rua Maria Cândida
n° 150 - casa 47, Jardim Zara, Fone: (016) 3967-1402, em
Ribeirão Preto - SP, e atuando a mais de vinte anos como
engenheiro civil na comarca de Ribeirão Preto e região,
atendendo solicitação da ALTA PAULISTA INDÚSTRIA E
COMÉRCIO LTDA., elaborou o presente

LAUDO DE AVALIAÇÃO DE IMOBILIZADO

Paula



MHPA Prestação de Serviços de
Engenharia S/C Ltda.

Rua Maria Cândida nº 150, casa 47 – Jardim Zara
Fone/Fax: (16) 3967-1402
CEP: 14092-100 – Ribeirão Preto – SP
CNPJ nº 04.671.041/0001-60
Insc. Estadual nº Isento
Insc. Municipal nº 1.026.682/1
E-mail: mhpa_prestseng@msn.com

ÍNDICE

Laudo de Avaliação de Imobilizado	04
01. - Objetivo	05
01.01. - Bens integrantes do Imobilizado	05
02. - Fontes	05
03. - Considerações Preliminares	05
04. - Descrição dos Bens do Imobilizado	06
04.01. - Descrição dos Bens	06
05. - Avaliação	06
05.01. - Cálculo dos Valores	06
05.01.01. - Máquinas, Equipamentos e Ferramentas	07
05.01.02. - Implementos Agrícolas	37
05.01.03. - Móveis e Utensílios	41
05.01.04. - Equipamentos de Informática	46
05.01.05. - Veículos	57
05.02. - Valor Total do Imobilizado	58
06. - Conclusão	59
07. - Termo de Encerramento	59
Anexos	60
Anexo 01 - Levantamento Fotográfico	61



MHPA Prestação de Serviços de
Engenharia S/C Ltda.

Rua Maria Cândida n° 150, casa 47 – Jardim Zara
Fone/Fax: (16) 3967-1402
CEP: 14092-100 – Ribeirão Preto – SP
CNPJ n° 04.671.041/0001-60
Insc. Estadual n° Isento
Insc. Municipal n° 1.026.682/1
E-mail: mhpa_prestseng@msn.com




LAUDO DE AVALIAÇÃO DE IMOBILIZADO

Máquinas e Equipamentos Industriais:	Relação de bens imobilizados com valor contábil
Implementos Agrícolas:	Relação de bens imobilizados com valor contábil
Móveis e Utensílios:	Relação de bens imobilizados com valor contábil
Equipamentos de Informática:	Relação de bens imobilizados com valor contábil
Veículos:	Relação de bens imobilizados com valor contábil

Solicitante:
Proprietário:

ALTA PAULISTA INDÚSTRIA E COMÉRCIO LTDA.
ALTA PAULISTA INDÚSTRIA E COMÉRCIO LTDA.

Data: 31 de Maio de 2011.

Paula   



MHPA Prestação de Serviços de
Engenharia S/C Ltda.

Rua Maria Cândida nº 150, casa 47 – Jardim Zara
Fone/Fax: (16) 3967-1402
CEP: 14092-100 – Ribeirão Preto – SP
CNPJ nº 04.671.041/0001-60
Insc. Estadual nº Isento
Insc. Municipal nº 1.026.682/1
E-mail: mhp_a_prestseng@msn.com

01 - OBJETIVO

O objeto do presente trabalho é a determinação do justo, real e atual valor de todos os bens físicos, a saber, máquinas e equipamentos industriais, ferramentas, implementos e equipamentos agrícolas, equipamentos de informática e veículos de propriedade da Alta Paulista Indústria e Comércio Ltda., bem como de todos conforme relação abaixo:

01.01. - Bens integrantes do Imobilizado:

Na visita realizada as dependências da Alta Paulista Indústria e Comércio Ltda. foram verificados todos os bens integrantes do imobilizado pertencentes ou não às linhas de produção, de acordo com relação que veremos mais a frente.

- Máquinas, Equipamentos e Ferramentas;
- Implementos Agrícolas;
- Móveis e Utensílios;
- Equipamentos de Informática; e
- Veículos.

02. - FONTES

02.01. - Verificação das máquinas e equipamentos industriais e instalações industriais;

02.02. - Norma Brasileira para Avaliação de Imóveis Urbanos;

02.03. - Estudo procedido pela Comissão de Peritos nomeada pelo Provimento nº 02/86 dos M.M. Juizes de Direito das Varas da Fazenda Municipal da Capital, denominado "EDIFICAÇÕES - VALORES DE VENDA";


02.04. - Literatura especializada do IBAPE;

02.05. - Informações colhidas nos locais.

03. - CONSIDERAÇÕES PRELIMINARES

03.01. - O signatário informa que foi realizada uma vistoria aos locais em questão, nos dias 17 de Maio de 2011, ocasião em que foi realizado o levantamento fotográfico apresentado no Anexo 03 deste laudo;

03.02. - O signatário acredita que as informações colhidas para possibilitar a elaboração deste laudo foram dadas em boa fé, podendo-se nelas confiar;



MHPA Prestação de Serviços de
Engenharia S/C Ltda.

Rua Maria Cândida n° 150, casa 47 – Jardim Zara
Fone/Fax: (16) 3967-1402
CEP: 14092-100 – Ribeirão Preto – SP
CNPJ n° 04.671.041/0001-60
Insc. Estadual n° Isento
Insc. Municipal n° 1.026.682/1
E-mail: mhpa_prestseng@msn.com

03.03. - Na realização deste trabalho foram obedecidos os critérios e recomendações dos trabalhos publicados pelo IBAPE - Instituto Brasileiro de Avaliações e Perícias de Engenharia;

03.04. - Esta Avaliação está definida no item 7.5 da NB-502, como avaliação de rigor normal.

04. - DESCRIÇÃO DOS BENS DO IMOBILIZADO

04.01. - DESCRIÇÃO DOS BENS

04.01.01. - Máquinas, Equipamentos e Ferramentas

As máquinas e equipamentos estão muito bem conservados, as manutenções preventivas e corretivas estão sendo bem feitas, assim deixando-os aptos para o funcionamento.

04.01.02. - Móveis, Utensílios e Telefones

Os móveis e utensílios também se encontram em bom estado de conservação.

04.01.03. - Computadores, Periféricos e Softwares

Os equipamentos de informática se encontram em bom estado de conservação e funcionando perfeitamente.

04.01.02. - Veículos

Os vários veículos da empresa se encontram em bom estado de funcionamento, todos passando por manutenções corretivas e preventivas com frequência.

05. - AVALIAÇÃO

05.01. - Cálculo dos valores

Abaixo segue a relação dos Bens por grupos já com valor final, ou seja, já depreciado ou de mercado.



MHPA Prestação de Serviços de
Engenharia S/C Ltda.

Rua Maria Cândida nº 150, casa 47 – Jardim Zara
Fone/Fax: (16) 3967-1402
CEP: 14092-100 – Ribeirão Preto – SP
CNPJ nº 04.671.041/0001-60
Insc. Estadual nº Isento
Insc. Municipal nº 1.026.682/1
E-mail: mhp_a_prestseng@msn.com

05. 01.01 - Máquinas, Equipamentos e Ferramentas

Código Bem	Descrição	Aquisição	Imobilizado	Depreciado	Residual
167	MOTOR 40 CV	22/07/2002	800,00	706,67	93,33
168	MOTOR ARNO 15 CV	22/07/2002	400,00	353,33	46,67
169	MOTOR WEG 15 CV	22/07/2002	400,00	353,33	46,67
170	MOTOR WEG 7.5 CV	03/06/2003	492,80	390,13	102,67
171	MOTOR WEG 10CV	03/06/2003	616,00	487,67	128,33
172	MOTOR WEG 10CV	03/06/2003	616,00	487,67	128,33
173	INVERSOR CFW 0901421	07/04/2003	12.624,26	10.204,61	2.419,65
174	REDUTOR CESTARI TIPO HV 220	03/03/2003	6.456,98	5.273,20	1.183,78
175	SISTEMA DE CONTROLE	26/06/2002	18.189,71	16.219,16	1.970,55
176	REDUTOR CESTARI TIPO HV220	19/07/2002	6.035,57	5.331,42	704,15
177	PINHÃO ENTR HV217	24/05/2002	339,32	305,39	33,93
178	CASA DE CONTROLE	28/06/2002	4.800,00	4.280,00	520,00
179	LAVADORA MB-12 JACTO	13/12/2002	2.089,77	1.758,89	330,88
180	BOMBA SCHNEIDER MOD.	12/11/2002	538,09	457,38	80,71
181	BOMBA MONOBLOCO MARK	26/05/2003	605,57	484,46	121,11
182	BOMBA MONOBLOCO MARK	26/05/2003	605,57	484,46	121,11
185	INVERSOR ATV-28H041N4	27/08/2002	1.507,82	1.319,34	188,48
186	MOTOR WEG 7.5 CV	16/04/2003	673,09	544,08	129,01
187	MOTOR WEG 7.5 CV	16/04/2003	673,09	544,08	129,01
188	MOTOR WEG 20 CV	16/04/2003	1.333,02	1.077,52	255,50
189	MOTOR WEG 20 CV	16/04/2003	1.333,02	1.077,52	255,50
190	TORRE DE RESFRIAMENTO 350	06/07/2002	6.280,00	5.547,33	732,67
191	TORRE DE RESFRIAMENTO	06/05/2003	110.727,72	88.582,18	22.145,54
192	BOMBA MODELO IN 125/100X33	06/09/2002	1.665,32	1.443,28	222,04
193	BOMBA MODELO IN 125/100X33	06/09/2002	1.665,32	1.443,28	222,04
194	BOMBA MODELO IN 80/65/26	06/09/2002	1.887,85	1.636,14	251,71
195	BOMBA MODELO IN 80/65/26	06/09/2002	1.887,85	1.636,14	251,71
196	BOMBA MODELO DM5	27/02/2003	440,00	363,00	77,00
197	BOMBA ME - BR 2375-V	25/07/2003	1.349,77	1.057,32	292,45
211	BOMBA DOSADORA MOD. BD6	26/09/2002	2.473,42	2.143,63	329,79
212	CONJUNTO DOSADOR DE	13/05/2003	8.803,64	7.042,91	1.760,73
213	MOTOR WEG 30 CV	28/08/2002	1.214,40	1.062,60	151,80
214	BOMBA DOSADORA MOD. BPS	09/10/2002	2.062,64	1.770,43	292,21
411	MOTOR WEG 7,5 CV	04/06/2002	0,00	0,00	0,00
412	MOTOR WEG 5CV SERIE	20/06/2002	242,00	215,78	26,22
413	MOTOR WEG 5CV SERIE	20/06/2002	242,00	215,78	26,22
452	VENTILADOR AXIAL COMPLETO	05/09/2003	13.168,49	10.095,84	3.072,65
453	VENTILADOR AXIAL COMPLETO	05/09/2003	13.168,49	10.095,84	3.072,65
454	MOTOR WEG 3 CV TRIF. 4	30/03/2004	0,00	0,00	0,00
455	MOTOR WEG 3 CV TRIF. 4	30/03/2004	0,00	0,00	0,00
456	MOTOR WEG 30CV TRIF. 4	24/03/2004	1.555,31	1.114,64	440,67



MHPA Prestação de Serviços de Engenharia S/C Ltda.

Rua Maria Cândida n° 150, casa 47 – Jardim Zara
Fone/Fax: (16) 3967-1402
CEP: 14092-100 – Ribeirão Preto – SP
CNPJ n° 04.671.041/0001-60
Insc. Estadual n° Isento
Insc. Municipal n° 1.026.682/1
E-mail: mhpa_prestseng@msn.com

Código Bem	Descrição	Aquisição	Imobilizado	Depreciado	Residual
457	MOTOR WEG 30CV TRIF. 4	24/03/2004	1.555,31	1.114,64	440,67
459	MOTOR WEG 7.5CV TRIF. 6	25/06/2004	677,25	468,43	208,82
468	REDUTOR MH22 F165-22 SERIE	10/05/2002	1.322,87	1.190,58	132,29
469	REDUTOR MH22 F165-22 SERIE	10/05/2002	1.322,87	1.190,58	132,29
470	REDUTOR MH22 F165-22 SERIE	10/05/2002	1.322,87	1.190,58	132,29
471	REDUTOR MH22 F165-22 SERIE	10/05/2002	1.322,87	1.190,58	132,29
472	REDUTOR MH22 F165-22 SERIE	10/05/2002	1.322,87	1.190,58	132,29
473	REDUTOR MH22 F165-22 SERIE	10/05/2002	1.322,87	1.190,58	132,29
474	TURBINA A VAPOR 155CE	23/05/2003	18.152,08	14.521,66	3.630,42
475	REDUTOR EQUIPE ANO 1981	02/09/2002	4.920,00	4.264,00	656,00
476	EXAUSTOR CENTR.32-1900 -	28/04/2003	82.068,50	66.338,70	15.729,80
482	CONTROLADOR DIGITAL	09/05/2002	4.212,48	3.791,23	421,25
483	CONTROLADOR DIGITAL	01/04/2003	4.310,00	3.483,92	826,08
484	CONTROLADOR DIGITAL	01/04/2003	4.310,00	3.483,92	826,08
485	DESSUPERAQUECEDOR DE	06/06/2002	5.769,70	5.144,65	625,05
486	TRANSMISSOR DE PRESSÃO	28/02/2003	1.748,00	1.442,10	305,90
487	POSICIONADOR FY301	28/02/2003	1.724,00	1.422,30	301,70
488	TRANSMISSOR DENS. TOUCHE	28/02/2003	10.488,00	8.652,60	1.835,40
489	CONFIGURADOR	28/02/2003	3.448,00	2.844,60	603,40
530	MOTOR WEG 7,5 CV	15/07/2004	507,94	347,09	160,85
537	PINHÃO CILINDRICO Z.28	30/04/2003	18.653,00	15.077,84	3.575,16
538	VENTILADOR AXIAL	19/09/2003	635,50	487,22	148,28
539	BOMBA DIAFRAGMA WILDEN	06/03/2003	1.753,53	1.432,05	321,48
540	CAMERA SANSUNG 480L	10/09/2003	4.332,44	3.321,54	1.010,90
541	CELULA CONDUTIVIDADE DMC-	22/09/2003	522,00	400,20	121,80
542	SECADOR ENERGY PLUS	20/02/2004	8.621,25	6.250,41	2.370,84
545	PINHÃO BI-HELICOIDAL	06/02/2004	7.400,55	5.365,40	2.035,15
547	PAINEL COM MANOMETRO P/	19/03/2004	1.094,10	784,11	310,00
548	PAINEL CONTROLE FINDERS	29/03/2004	3.720,25	2.666,18	1.054,07
549	PISTÃO PNEUMAT. 63X700 MM	23/03/2004	1.298,50	930,59	367,91
550	PISTÃO PNEUMAT. 100X900 MM	23/03/2004	2.998,50	2.148,93	849,58
552	PAINEL CONTROLE	12/04/2004	1.452,00	1.028,50	423,50
553	TERMOMETRO DIGITAL	11/06/2004	757,58	523,99	233,59
554	MICROCAMERA P&B	04/09/2002	0,00	0,00	0,00
555	MICROCAMERA P&B	04/09/2002	0,00	0,00	0,00
558	MEDIDOR DE VAZÃO MOD.K-50F	03/06/2002	0,00	0,00	0,00
559	MEDIDOR DE VAZÃO MOD.K-50F	03/06/2002	0,00	0,00	0,00
560	MEDIDOR DE VAZÃO MOD.K-38F	04/03/2004	1.191,79	854,12	337,67
561	MAQUINA VIBRATORIA P/12	12/07/2002	1.432,06	1.264,99	167,07
562	SEPARADOR MAGNETICO TI	21/08/2003	726,08	562,71	163,37
573	BALANÇA DIGITAL TOLEDO	30/11/2001	2.300,00	2.185,00	115,00
604	MOTO-BOMBA P-840 MARCA	22/07/2004	996,19	680,73	315,46
605	BOMBA DE DIAFRAGMA WILDEN	10/08/2004	1.801,59	1.216,07	585,52
660	LAVADOR ADIABÁTICO	15/10/2004	22.500,00	14.812,50	7.687,50



MHPA Prestação de Serviços de Engenharia S/C Ltda.

Rua Maria Cândida nº 150, casa 47 – Jardim Zara
Fone/Fax: (16) 3967-1402
CEP: 14092-100 – Ribeirão Preto – SP
CNPJ nº 04.671.041/0001-60
Insc. Estadual nº Isento
Insc. Municipal nº 1.026.682/1
E-mail: mhp_a_prestseng@msn.com

Código Bem	Descrição	Aquisição	Imobilizado	Depreciado	Residual
661	MOTOR TRIF. WEG 10CV	01/11/2001	0,00	0,00	0,00
669	MOTOR TRIF. WEG 30CV	01/11/2001	0,00	0,00	0,00
672	MOTOR ARNO 5CV	01/11/2001	0,00	0,00	0,00
673	MOTOR ARNO 20CV	01/11/2001	0,00	0,00	0,00
674	MOTOR ELETR. 20CV	01/11/2001	0,00	0,00	0,00
675	MOTOR BUFALO 5CV	01/11/2001	0,00	0,00	0,00
678	MOTOR BUFALO 30CV	01/11/2001	0,00	0,00	0,00
681	MOTOR BUFALO 30CV	01/11/2001	0,00	0,00	0,00
684	MOTOR GE 05CV	01/11/2001	0,00	0,00	0,00
685	MOTOR EBERLE 03CV	01/11/2001	0,00	0,00	0,00
686	MOTOR EBERLE 03CV	01/11/2001	0,00	0,00	0,00
689	MOTOR SIEMENS 10CV	06/09/2002	0,00	0,00	0,00
690	MOTOR EBERLE 03CV	01/11/2001	0,00	0,00	0,00
691	MOTOR BUFALO 20CV	01/11/2001	0,00	0,00	0,00
694	MOTOR BUFALO 20CV	01/11/2001	0,00	0,00	0,00
695	MOTOR WEG 03CV	01/11/2001	0,00	0,00	0,00
696	MOTOR 05CV	01/11/2001	0,00	0,00	0,00
698	MOTOR EBERLE 03CV	01/11/2001	0,00	0,00	0,00
699	MOTOR EBERLE 03CV	01/11/2001	0,00	0,00	0,00
700	MOTOR EBERLE 03CV	01/11/2001	0,00	0,00	0,00
702	MOTOR SIEMENS 10CV	06/09/2002	0,00	0,00	0,00
717	PINHÃO INTERMEDIARIO N 142-	15/05/2002	1.201,59	1.081,43	120,16
718	PINHÃO INTERMEDIARIO N 142-	20/06/2002	1.201,59	1.071,42	130,17
719	PINHÃO DE ENTRADA Z15M4	28/06/2002	998,00	889,88	108,12
720	PINHÃO DE ENTRADA Z15M4	28/06/2002	998,00	889,88	108,12
796	TANQUE AÇO CARBONO CAP.	01/11/2001	0,00	0,00	0,00
801	TANQUE AÇO CARBONO CAP.	01/11/2001	0,00	0,00	0,00
804	TANQUE AÇO CARBONO CAP.	01/11/2001	0,00	0,00	0,00
806	TANQUE AÇO CARBONO P/	01/11/2001	0,00	0,00	0,00
813	BOMBA DOSADORA	27/10/2004	1.375,57	905,58	469,99
826	BOMBA DIESEL ANO 2002	01/11/2001	0,00	0,00	0,00
838	PAINEL CONTROLE - DOSADOR	01/11/2001	0,00	0,00	0,00
871	TALHA MANUAL CAPACIDADE	29/03/2005	509,43	314,15	195,28
872	UNIDADE DE PROCESSAMENTO	02/02/2005	861,58	538,49	323,09
873	UNIDADE DE PROCESSAMENTO	02/02/2005	861,58	538,49	323,09
874	UNIDADE DE PROCESSAMENTO	02/02/2005	861,58	538,49	323,09
875	UNIDADE DE PROCESSAMENTO	02/02/2005	861,58	538,49	323,09
876	UNIDADE DE PROCESSAMENTO	02/02/2005	861,58	538,49	323,09
877	UNIDADE DE PROCESSAMENTO	02/02/2005	861,58	538,49	323,09
878	UNIDADE DE PROCESSAMENTO	02/02/2005	861,58	538,49	323,09
879	UNIDADE DE PROCESSAMENTO	02/02/2005	861,58	538,49	323,09
880	UNIDADE DE PROCESSAMENTO	02/02/2005	861,58	538,49	323,09
881	UNIDADE DE PROCESSAMENTO	02/02/2005	861,58	538,49	323,09
882	ARMÁRIO P/ MONTAGEM 2100 X	09/02/2005	1.354,06	846,29	507,77



MHPA Prestação de Serviços de Engenharia S/C Ltda.

Rua Maria Cândida n° 150, casa 47 – Jardim Zara
Fone/Fax: (16) 3967-1402
CEP: 14092-100 – Ribeirão Preto – SP
CNPJ n° 04.671.041/0001-60
Insc. Estadual n° Isento
Insc. Municipal n° 1.026.682/1
E-mail: mhp_a_prestseng@msn.com

Código Bem	Descrição	Aquisição	Imobilizado	Depreciado	Residual
883	ARMÁRIO P/ MONTAGEM 2100 X	09/02/2005	1.354,06	846,29	507,77
884	ARMÁRIO P/ MONTAGEM 2100 X	09/02/2005	1.354,06	846,29	507,77
885	ARMÁRIO P/ MONTAGEM 2100 X	09/02/2005	1.354,06	846,29	507,77
886	GOMO P/ COLUNA DESTILARIA	14/02/2005	33.579,00	20.986,88	12.592,13
887	INTERCAMBIADOR DE CALOR	23/02/2005	61.366,47	38.354,04	23.012,43
888	INTERCAMBIADOR DE CALOR	23/02/2005	61.366,47	38.354,04	23.012,43
889	INVERSOR DE FREQUÊNCIA 5	23/02/2005	2.013,53	1.258,46	755,07
890	INVERSOR DE FREQUÊNCIA 3	23/02/2005	1.845,94	1.153,71	692,23
891	VENTILADOR FDF MODELO FI-	17/02/2005	27.906,96	17.441,85	10.465,11
892	VENTILADOR AR SECUNDÁRIO	17/02/2005	21.826,21	13.641,38	8.184,83
893	BOMBA MODELO INI 100-160	21/02/2005	5.285,91	3.303,69	1.982,22
894	BOMBA MODELO INI 125-315	21/02/2005	8.940,08	5.587,55	3.352,53
895	BOMBA MODELO INI 125-315	21/02/2005	9.664,02	6.040,01	3.624,01
896	BOMBA MODELO INI 125-315	21/02/2005	9.664,02	6.040,01	3.624,01
898	BOMBA MODELO INI 125-250	21/02/2005	9.097,12	5.685,70	3.411,42
899	BOMBA MODELO INI 125-250	21/02/2005	9.097,12	5.685,70	3.411,42
900	BOMBA MODELO INI 40-250	21/02/2005	4.077,43	2.548,39	1.529,04
901	BOMBA MODELO INI 40-250	21/02/2005	4.077,43	2.548,39	1.529,04
902	BOMBA MODELO INI 100-400	21/02/2005	9.164,15	5.727,59	3.436,56
903	BOMBA MODELO INI 100-400	21/02/2005	9.164,15	5.727,59	3.436,56
904	BOMBA CENTR. TIPO EQ-2-100-	18/02/2005	34.952,55	21.845,34	13.107,21
907	CLP ALTUS MOD. 6R 330	25/02/2005	1.232,00	770,00	462,00
908	BOMBA MODELO INI 50-250	28/02/2005	4.658,55	2.911,59	1.746,96
916	BOMBA MODELO INI 65-200 F°	08/03/2005	1.850,62	1.141,22	709,40
917	BOMBA HELICOIDAL - GEREMIA	04/03/2005	5.448,49	3.359,90	2.088,59
918	TALHA MANUAL CAPACIDADE	09/03/2005	317,91	196,04	121,87
920	ARMÁRIO DE AÇO P/	11/03/2005	1.407,99	868,26	539,73
921	ARMÁRIO P/ MONTAGEM 1400 X	11/03/2005	1.667,61	1.028,36	639,25
922	ARMÁRIO P/ MONTAGEM 1400 X	11/03/2005	1.667,61	1.028,36	639,25
923	ARMÁRIO P/ MONTAGEM 1400 X	11/03/2005	1.667,61	1.028,36	639,25
924	REDUTOR HV 20 S/423615	10/03/2005	7.946,97	4.900,63	3.046,34
925	SOFTSTARTER DE 355 A. 150	15/03/2005	6.765,00	4.171,75	2.593,25
927	AUTO TRANSFORMADOR DE	14/03/2005	397,50	245,13	152,38
928	MOTOR TRIFÁSICO 7,5 CV 6	17/03/2005	870,32	536,70	333,62
929	MOTOR TRIFÁSICO 7,5 CV 4	17/03/2005	630,96	389,09	241,87
930	MOTOR TRIFÁSICO 7,5 CV 4	17/03/2005	630,96	389,09	241,87
931	MOTOR TRIFÁSICO 3 CV 4	17/03/2005	343,20	211,64	131,56
932	MOTOR TRIFÁSICO 100 CV 4	17/03/2005	5.824,72	3.591,91	2.232,81
933	MOTOR TRIFÁSICO 100 CV 4	17/03/2005	5.824,72	3.591,91	2.232,81
934	MOTOR TRIFÁSICO 60 CV 4	17/03/2005	4.470,40	2.756,75	1.713,65
935	MOTOR TRIFÁSICO 75 CV 4	17/03/2005	4.675,44	2.883,19	1.792,25
936	AUTO TRANSFORMADOR DE	18/03/2005	1.311,47	808,74	502,73
941	TURBINA A VAPOR MARCA	23/03/2005	80.784,00	49.816,80	30.967,20
942	TURBINA A VAPOR MARCA	23/03/2005	80.784,00	49.816,80	30.967,20



MHPA Prestação de Serviços de
Engenharia S/C Ltda.

Rua Maria Cândida nº 150, casa 47 – Jardim Zara
Fone/Fax: (16) 3967-1402
CEP: 14092-100 – Ribeirão Preto – SP
CNPJ nº 04.671.041/0001-60
Insc. Estadual nº Isento
Insc. Municipal nº 1.026.682/1
E-mail: mhp_a_prestseng@msn.com

Código Bem	Descrição	Aquisição	Imobilizado	Depreciado	Residual
943	INVERSOR DE FREQUÊNCIA 15	26/03/2005	2.752,43	1.697,33	1.055,10
944	INVERSOR DE FREQUÊNCIA 15	26/03/2005	2.752,43	1.697,33	1.055,10
945	INVERSOR DE FREQUÊNCIA 15	26/03/2005	2.752,43	1.697,33	1.055,10
952	REDUTOR CESTARI HT. 09 -	31/03/2005	33.472,10	20.641,13	12.830,97
957	AUTO TRANSFORMADOR DE	06/04/2005	1.109,95	675,22	434,73
958	TRANSFORMADOR DE	06/04/2005	3.365,71	2.047,47	1.318,24
959	BOMBA HELICOIDAL - GEREMIA	06/04/2005	5.827,09	3.544,81	2.282,28
960	BOMBA HELICOIDAL - GEREMIA	06/04/2005	5.827,09	3.544,81	2.282,28
961	SISTEMA DE EXAUSTÃO	12/04/2005	2.158,17	1.312,89	845,28
962	CENTRÍFUGA DE FERMENTO	12/04/2005	252.549,22	153.634,11	98.915,11
963	ROTÂMETRO MODELO K38-F	13/04/2005	2.122,94	1.291,46	831,48
965	MOTOR TRIFÁSICO 15 CV 6	16/04/2005	1.379,84	839,40	540,44
980	CONDUTIVÍMETRO INDUSTRIAL	10/05/2005	4.100,00	2.460,00	1.640,00
983	BALANÇA RODOVIÁRIA 30 X	17/05/2005	83.705,47	50.223,28	33.482,19
989	BALANÇA MARTE AS 2000	19/05/2005	2.670,00	1.602,00	1.068,00
991	MINI CÂMERA DE VÍDEO C/	27/05/2005	317,00	190,20	126,80
993	BOMBA SCHNEIDER MODELO	30/05/2005	951,76	571,06	380,70
999	BOMBA MARK MODELO KB-7 C/	07/06/2005	800,51	473,64	326,87
1003	FORNO MUFLA (A-150 X L-150	14/06/2005	3.237,40	1.915,46	1.321,94
1004	TALHA MANUAL CAPACIDADE	20/06/2005	1.823,98	1.079,19	744,79
1005	FILTRO DESIDRATADOR P/	20/06/2005	2.775,00	1.641,88	1.133,13
1006	FILTRO DESIDRATADOR P/	20/06/2005	2.775,00	1.641,88	1.133,13
1009	MINI CÂMERA DE VÍDEO C/	24/06/2005	300,00	177,50	122,50
1011	BOMBA DOSADORA P/ ÁCIDO	15/07/2005	2.015,11	1.175,48	839,63
1012	BOMBA MODELO INI 50-250	15/07/2005	3.897,68	2.273,65	1.624,03
1021	BOMBA DE VÁCUO	23/09/2005	857,50	485,92	371,58
1022	BOMBA DOSADORA P/ ÁCIDO	23/09/2005	2.000,77	1.133,77	867,00
1023	LAVADORA JACTO LAV-750 C/	28/09/2005	4.710,00	2.669,00	2.041,00
1034	SISTEMA FULL ELETRÔNICO P/	05/12/2005	22.790,86	12.345,05	10.445,81
1042	SUPORTE ELETROMAGNÉTICO	02/01/2006	2.625,21	1.400,11	1.225,10
1048	TALHA MANUAL CAPACIDADE	10/01/2006	892,96	476,25	416,71
1049	TALHA MANUAL CAPACIDADE	16/01/2006	366,21	195,31	170,90
1050	INVERSOR DE FREQUÊNCIA 1	25/01/2006	989,32	527,64	461,68
1051	INVERSOR DE FREQUÊNCIA 1	25/01/2006	989,32	527,64	461,68
1052	INVERSOR DE FREQUÊNCIA 1	25/01/2006	989,32	527,64	461,68
1053	INVERSOR DE FREQUÊNCIA 7,5	25/01/2006	1.802,54	961,35	841,19
1054	INVERSOR DE FREQUÊNCIA 7,5	25/01/2006	1.802,54	961,35	841,19
1055	INVERSOR DE FREQUÊNCIA 7,5	25/01/2006	2.172,27	1.158,54	1.013,73
1056	INVERSOR DE FREQUÊNCIA 7,5	25/01/2006	2.172,27	1.158,54	1.013,73
1057	INVERSOR DE FREQUÊNCIA 3	25/01/2006	1.862,47	993,32	869,15
1058	INVERSOR DE FREQUÊNCIA 1	25/01/2006	1.676,23	893,99	782,24
1059	INVERSOR DE FREQUÊNCIA 1	25/01/2006	1.676,23	893,99	782,24
1060	INVERSOR DE FREQUÊNCIA 1	25/01/2006	1.676,23	893,99	782,24
1061	MEDIDOR DE ESPESSURA P/	27/01/2006	694,50	370,40	324,10



MHPA Prestação de Serviços de Engenharia S/C Ltda.

Rua Maria Cândida nº 150, casa 47 – Jardim Zara
Fone/Fax: (16) 3967-1402
CEP: 14092-100 – Ribeirão Preto – SP
CNPJ nº 04.671.041/0001-60
Insc. Estadual nº Isento
Insc. Municipal nº 1.026.682/1
E-mail: mhpa_prestseng@msn.com

Código Bem	Descrição	Aquisição	Imobilizado	Depreciado	Residual
1062	BOMBA MODELO BRF YE-32	06/02/2006	11.190,57	5.875,05	5.315,52
1063	BOMBA MODELO BRF YE-32	06/02/2006	11.190,57	5.875,05	5.315,52
1064	BOMBA MODELO BRF YC-30	06/02/2006	7.732,66	4.059,65	3.673,01
1065	BOMBA MODELO BRF YC-30	06/02/2006	7.732,66	4.059,65	3.673,01
1066	BOMBA MODELO BRF WE-28	06/02/2006	9.739,79	5.113,39	4.626,40
1067	BOMBA MODELO BRF WE-28	06/02/2006	9.739,79	5.113,39	4.626,40
1068	BOMBA MODELO BRF WE-28	06/02/2006	9.739,79	5.113,39	4.626,40
1069	BOMBA MODELO BRF WE-28	06/02/2006	12.098,37	6.351,64	5.746,73
1070	BOMBA MODELO EQTA 300-35	06/02/2006	11.635,85	6.108,82	5.527,03
1073	TRANSMISSOR PH/MV PH 2100E	09/02/2006	3.373,71	1.771,20	1.602,51
1074	SONDA INFIT	09/02/2006	868,09	455,75	412,34
1075	ELETRODO PH IND. INPRO	09/02/2006	959,47	503,72	455,75
1076	ACOPLAMENTO/CABO VP6-	09/02/2006	319,61	167,80	151,81
1078	BOMBA HELICOIDAL WHT24/F	01/03/2006	2.297,64	1.187,11	1.110,53
1079	BOMBA HELICOIDAL WHT24/F	01/03/2006	2.297,64	1.187,11	1.110,53
1083	BOMBA HELICOIDAL WHT40/F	01/03/2006	3.666,23	1.894,22	1.772,01
1084	BOMBA HELICOIDAL WHT32/F	01/03/2006	2.914,00	1.505,57	1.408,43
1085	BOMBA HELICOIDAL WHT32/F	01/03/2006	2.932,03	1.514,88	1.417,15
1086	MEDIDOR MAGNÉTICO DE	09/03/2006	4.864,08	2.513,11	2.350,97
1087	MEDIDOR MAGNÉTICO DE	09/03/2006	4.864,08	2.513,11	2.350,97
1088	MEDIDOR MAGNÉTICO DE	09/03/2006	4.864,08	2.513,11	2.350,97
1089	INVERSOR DE FREQUÊNCIA 3	09/03/2006	1.862,47	962,28	900,19
1090	INVERSOR DE FREQUÊNCIA 15	09/03/2006	3.061,75	1.581,90	1.479,85
1091	MOTOR TRIFÁSICO 12,5 CV 6	09/03/2006	1.521,00	785,85	735,15
1092	MOTOR TRIFÁSICO 12,5 CV 6	09/03/2006	1.521,00	785,85	735,15
1093	MOTO-BOMBA CENTRÍFUGA	09/03/2006	519,21	268,26	250,95
1094	BOMBA DOSADORA P/ ÁCIDO	13/03/2006	1.928,30	996,29	932,01
1099	TROCADOR DE CALOR A	13/03/2006	47.077,65	24.323,45	22.754,20
1101	MEDIDOR MAGNÉTICO DE	15/03/2006	4.780,57	2.469,96	2.310,61
1107	MEDIDOR MAGNÉTICO DE	21/03/2006	6.801,96	3.514,35	3.287,61
1110	GUARITA METÁLICA 3,00 X 3,00	28/03/2006	6.000,00	3.100,00	2.900,00
1111	INVERSOR DE FREQUÊNCIA 15	31/03/2006	3.061,75	1.581,90	1.479,85
1112	TURBINA A VAPOR MARCA	31/03/2006	25.872,00	13.367,20	12.504,80
1113	TRANSMISSOR DE PRESSÃO LD	31/03/2006	2.000,00	1.033,33	966,67
1114	ELETROPOSICIONADOR YT1000	31/03/2006	1.980,00	1.023,00	957,00
1115	SOPRADOR DE FULIGEM	31/03/2006	18.696,08	9.659,64	9.036,44
1116	SOPRADOR DE FULIGEM	31/03/2006	18.696,08	9.659,64	9.036,44
1119	MOTOR TRIFÁSICO 20 CV 4	05/04/2006	1.449,02	736,59	712,43
1120	MOTOR TRIFÁSICO 20 CV 4	05/04/2006	1.449,02	736,59	712,43
1121	MOTOR TRIFÁSICO 60 CV 4	05/04/2006	5.294,60	2.691,42	2.603,18
1122	MOTOR TRIFÁSICO 20 CV 4	05/04/2006	1.449,02	736,59	712,43
1123	TROCADOR DE CALOR A	06/04/2006	34.090,71	17.329,44	16.761,27
1124	DESINTEGRADOR E PICADOR	05/04/2006	1.053,00	535,28	517,73
1125	MOTOR TRIFÁSICO 2 CV 4	07/04/2006	823,68	418,70	404,98



MHPA Prestação de Serviços de
Engenharia S/C Ltda.

Rua Maria Cândida nº 150, casa 47 – Jardim Zara
Fone/Fax: (16) 3967-1402
CEP: 14092-100 – Ribeirão Preto – SP
CNPJ nº 04.671.041/0001-60
Insc. Estadual nº Isento
Insc. Municipal nº 1.026.682/1
E-mail: mhpaprestseng@msn.com

Código Bem	Descrição	Aquisição	Imobilizado	Depreciado	Residual
1127	BOMBA DOSADORA BDG 2C	07/04/2006	4.979,88	2.531,44	2.448,44
1128	PAINEL DE COMANDO	06/04/2006	9.804,04	4.983,72	4.820,32
1133	MOTO-BOMBA CENTRÍFUGA 30	11/04/2006	2.872,82	1.460,35	1.412,47
1134	REDUTOR CESTARI HELIMAX 32	11/04/2006	52.626,04	26.751,57	25.874,47
1135	BOMBA MODELO INI 50-250	11/04/2006	6.508,65	3.308,56	3.200,09
1136	BOMBA MODELO INI K 50-200 Fº	11/04/2006	3.083,15	1.567,27	1.515,88
1137	BOMBA MODELO INI K 50-200 Fº	11/04/2006	3.083,15	1.567,27	1.515,88
1138	BOMBA MODELO ITAP 150-330	11/04/2006	8.889,52	4.518,84	4.370,68
1139	BOMBA MODELO ITAP 150-330	11/04/2006	8.889,52	4.518,84	4.370,68
1140	BOMBA MODELO ITAP 50-200	11/04/2006	4.497,06	2.286,01	2.211,05
1142	MOTOR TRIFÁSICO 60 CV 4	12/04/2006	5.067,74	2.576,10	2.491,64
1143	MOTOR TRIFÁSICO 5 CV 4	12/04/2006	484,00	246,03	237,97
1151	MOTOR TRIFÁSICO 3 CV 4	02/05/2006	611,04	305,52	305,52
1152	MOTOR TRIFÁSICO 3 CV 4	02/05/2006	611,04	305,52	305,52
1153	MOTOR TRIFÁSICO 3 CV 4	02/05/2006	611,04	305,52	305,52
1154	MOTOR TRIFÁSICO 3 CV 4	02/05/2006	611,04	305,52	305,52
1155	MOTOR TRIFÁSICO 3 CV 4	02/05/2006	611,04	305,52	305,52
1156	MOTOR TRIFÁSICO 3 CV 4	02/05/2006	611,04	305,52	305,52
1157	MOTOR TRIFÁSICO 3 CV 4	02/05/2006	611,01	305,51	305,51
1158	MOTOR TRIFÁSICO 3 CV 4	02/05/2006	611,01	305,51	305,51
1159	MOTOR TRIFÁSICO 3 CV 4	02/05/2006	611,01	305,51	305,51
1160	MOTOR TRIFÁSICO 3 CV 4	02/05/2006	611,01	305,51	305,51
1161	MOTOR TRIFÁSICO 3 CV 4	02/05/2006	611,01	305,51	305,51
1162	MOTOR TRIFÁSICO 3 CV 4	02/05/2006	611,01	305,51	305,51
1163	MOTO-BOMBA MAXBLOC 421/2-	10/05/2006	6.216,99	3.108,50	3.108,50
1166	TRANSMISSOR DE PRESSÃO	09/05/2006	1.496,00	748,00	748,00
1167	TRANSMISSOR DE PRESSÃO	09/05/2006	1.496,00	748,00	748,00
1168	ELETROPOSICIONADOR FY-301	09/05/2006	1.821,60	910,80	910,80
1169	TRANSMISSOR DE NÍVEL	09/05/2006	2.200,00	1.100,00	1.100,00
1170	CONTROLADOR LÓGICO	09/05/2006	27.324,00	13.662,00	13.662,00
1171	ELETROPOSICIONADOR FY-301	09/05/2006	1.821,60	910,80	910,80
1172	ELETROPOSICIONADOR FY-301	09/05/2006	1.821,60	910,80	910,80
1173	ELETROPOSICIONADOR FY-301	09/05/2006	1.821,60	910,80	910,80
1174	ELETROPOSICIONADOR FY-301	09/05/2006	1.821,60	910,80	910,80
1175	ELETROPOSICIONADOR FY-301	09/05/2006	1.821,60	910,80	910,80
1176	ELETROPOSICIONADOR FY-301	09/05/2006	1.821,60	910,80	910,80
1177	ELETROPOSICIONADOR FY-301	09/05/2006	1.821,60	910,80	910,80
1178	ELETROPOSICIONADOR FY-301	09/05/2006	1.821,60	910,80	910,80
1179	ELETROPOSICIONADOR FY-301	09/05/2006	1.821,60	910,80	910,80
1180	ELETROPOSICIONADOR FY-301	09/05/2006	1.821,60	910,80	910,80
1181	ELETROPOSICIONADOR FY-301	09/05/2006	1.821,60	910,80	910,80
1182	TRANSMISSOR DE NÍVEL	09/05/2006	2.200,00	1.100,00	1.100,00
1183	TRANSMISSOR DE NÍVEL	09/05/2006	2.200,00	1.100,00	1.100,00
1184	TRANSMISSOR DE PRESSÃO	09/05/2006	1.496,00	748,00	748,00



MHPA Prestação de Serviços de Engenharia S/C Ltda.

Rua Maria Cândida nº 150, casa 47 – Jardim Zara
Fone/Fax: (16) 3967-1402
CEP: 14092-100 – Ribeirão Preto – SP
CNPJ nº 04.671.041/0001-60
Insc. Estadual nº Isento
Insc. Municipal nº 1.026.682/1
E-mail: mhp_a_prestseng@msn.com

Código Bem	Descrição	Aquisição	Imobilizado	Depreciado	Residual
1185	TRANSMISSOR DE PRESSÃO	09/05/2006	1.496,00	748,00	748,00
1186	TRANSMISSOR DE PRESSÃO	09/05/2006	1.496,00	748,00	748,00
1187	TRANSMISSOR DE PRESSÃO	09/05/2006	1.496,00	748,00	748,00
1188	TRANSMISSOR DE PRESSÃO	09/05/2006	1.496,00	748,00	748,00
1189	TRANSMISSOR DE PRESSÃO	09/05/2006	1.496,00	748,00	748,00
1190	TRANSMISSOR DE PRESSÃO LD	09/05/2006	1.661,73	830,87	830,87
1191	TRANSMISSOR DE PRESSÃO LD	09/05/2006	1.661,73	830,87	830,87
1192	TRANSMISSOR DE PRESSÃO LD	09/05/2006	1.661,73	830,87	830,87
1193	TRANSMISSOR DE PRESSÃO LD	09/05/2006	1.661,73	830,87	830,87
1194	TRANSMISSOR DE PRESSÃO LD	09/05/2006	1.661,73	830,87	830,87
1195	TRANSMISSOR DE PRESSÃO LD	09/05/2006	1.661,73	830,87	830,87
1196	TRANSMISSOR DE DENSIDADE	09/05/2006	7.920,00	3.960,00	3.960,00
1197	TRANSMISSOR DE DENSIDADE	09/05/2006	7.920,00	3.960,00	3.960,00
1198	TRANSMISSOR DE DENSIDADE	09/05/2006	7.920,00	3.960,00	3.960,00
1199	TRANSMISSOR DE NÍVEL LD-301	09/05/2006	2.200,00	1.100,00	1.100,00
1200	TRANSMISSOR DE NÍVEL LD-301	09/05/2006	2.200,00	1.100,00	1.100,00
1202	MOTOR TRIFÁSICO 12,5 CV 6	11/05/2006	1.348,01	674,01	674,01
1203	INVERSOR DE FREQUÊNCIA	11/05/2006	12.070,97	6.035,49	6.035,49
1241	INVERSOR DE FREQUÊNCIA	19/05/2006	12.134,66	6.067,33	6.067,33
1245	TALHA MANUAL CAPACIDADE	21/01/2005	421,36	266,86	154,50
1248	MOTOR TRIFÁSICO 20 CV 4	24/05/2006	1.420,00	710,00	710,00
1249	MOTOR TRIFÁSICO 15 CV 4	24/05/2006	996,61	498,31	498,31
1250	MOTOR TRIFÁSICO 15 CV 4	24/05/2006	996,61	498,31	498,31
1251	MOTOR TRIFÁSICO 15 CV 4	24/05/2006	996,61	498,31	498,31
1252	MOTOR TRIFÁSICO 10 CV 4	24/05/2006	830,00	415,00	415,00
1253	MOTOR TRIFÁSICO 10 CV 4	24/05/2006	830,00	415,00	415,00
1256	TALHA TIRFOR 1.600 KG C/	01/06/2006	1.262,68	620,82	641,86
1262	MOTOR TRIFÁSICO 12,5 CV 6	06/06/2006	1.482,53	728,91	753,62
1275	BOMBA DOSADORA P/ ÁCIDO	19/06/2006	1.850,22	909,69	940,53
1277	MOTOR TRIFÁSICO 20 CV 4	23/06/2006	1.302,58	640,44	662,14
1278	MOTOR TRIFÁSICO 20 CV 4	23/06/2006	1.302,58	640,44	662,14
1279	INVERSOR DE FREQUÊNCIA	23/06/2006	6.412,98	3.153,05	3.259,93
1286	BALANÇA DETERMINADORA DE	26/06/2006	3.952,15	1.943,14	2.009,01
1287	BALANÇA ANALÍTICA	26/06/2006	2.106,03	1.035,46	1.070,57
1292	MOTOR TRIFÁSICO 100 CV 4	11/07/2006	5.749,83	2.779,08	2.970,75
1296	MOTOR TRIFÁSICO PROVA DE	17/07/2006	1.366,54	660,49	706,05
1305	MOTOR TRIFÁSICO 3 CV 4	28/07/2006	349,41	168,88	180,53
1306	MOTOR TRIFÁSICO 3 CV 4	28/07/2006	349,41	168,88	180,53
1307	MOTOR TRIFÁSICO 3 CV 4	28/07/2006	349,41	168,88	180,53
1330	MOTOR TRIFÁSICO 3 CV 4	18/08/2006	349,54	166,03	183,51
1331	MOTOR TRIFÁSICO 3 CV 4	18/08/2006	349,54	166,03	183,51
1334	DIFUSOR P/ EXTRAÇÃO DE	24/08/2006	250.000,00	118.750,00	131.250,00
1335	ELETRODO PH INPRO 4501-	25/08/2006	1.010,59	480,03	530,56
1336	ELETRODO PH INPRO 4501-	25/08/2006	1.010,59	480,03	530,56



MHPA Prestação de Serviços de Engenharia S/C Ltda.

Rua Maria Cândida nº 150, casa 47 – Jardim Zara
Fone/Fax: (16) 3967-1402
CEP: 14092-100 – Ribeirão Preto – SP
CNPJ nº 04.671.041/0001-60
Insc. Estadual nº Isento
Insc. Municipal nº 1.026.682/1
E-mail: mhpa_prestseng@msn.com

Código Bem	Descrição	Aquisição	Imobilizado	Depreciado	Residual
1341	BOMBA SCHNEIDER MODELO	08/09/2006	1.833,66	855,71	977,95
1347	FILTRO DESIDRADOR P/	25/09/2006	1.650,00	770,00	880,00
1356	MOTOR MONOFÁSICO NEMA 48	04/10/2006	492,00	225,50	266,50
1364	REDUTOR HV 20 S/423615	23/10/2006	9.370,16	4.294,66	5.075,50
1367	FILTRO VACUUM PRESS P/	27/10/2006	302.967,73	138.860,21	164.107,52
1374	MOTOR TRIFÁSICO 25 CV 6	06/11/2006	2.638,24	1.187,21	1.451,03
1375	MOTOR TRIFÁSICO 30 CV 6	06/11/2006	3.053,60	1.374,12	1.679,48
1399	MOTOR TRIFÁSICO PROVA DE	12/12/2006	2.461,62	1.087,22	1.374,40
1403	RETIFICADEIRA INDUSTRIAL 220	15/12/2006	472,27	208,59	263,68
1408	ARMÁRIO P/ MONTAGEM 1700 X	18/12/2006	1.878,33	829,60	1.048,73
1409	ARMÁRIO P/ MONTAGEM 1700 X	18/12/2006	1.878,33	829,60	1.048,73
1410	ARMÁRIO P/ MONTAGEM 1700 X	18/12/2006	1.480,34	653,82	826,52
1416	ESMERILHADEIRA ELÉTRICA 220	27/12/2006	165,39	73,05	92,34
1417	ESMERILHADEIRA ELÉTRICA 220	27/12/2006	217,39	96,01	121,38
1418	RELÓGIO COMPARADOR 10 X	02/01/2007	174,94	75,81	99,13
1419	DISJUNTOR TRIPOLAR A	05/01/2007	9.805,06	4.248,86	5.556,20
1420	CHAVE TRIPOLAR 15 KV 200 A.	09/01/2007	674,20	292,15	382,05
1421	MOTOR TRIFÁSICO 40 CV 4	09/01/2007	2.895,20	1.254,59	1.640,61
1422	MOTOR TRIFÁSICO 40 CV 4	09/01/2007	2.895,20	1.254,59	1.640,61
1423	MOTOR TRIFÁSICO 100 CV 4	09/01/2007	5.988,40	2.594,97	3.393,43
1425	INVERSOR DE FREQUÊNCIA	09/01/2007	5.643,38	2.445,46	3.197,92
1426	ARMÁRIO D/PAREDE 97 X 65 X	10/01/2007	601,06	260,46	340,60
1427	ARMÁRIO D/PAREDE 97 X 65 X	10/01/2007	601,06	260,46	340,60
1428	ARMÁRIO D/PAREDE 97 X 65 X	10/01/2007	601,06	260,46	340,60
1429	ARMÁRIO D/PAREDE 97 X 65 X	10/01/2007	601,06	260,46	340,60
1430	ARMÁRIO D/PAREDE 97 X 65 X	10/01/2007	601,06	260,46	340,60
1431	ARMÁRIO D/PAREDE 97 X 65 X	10/01/2007	601,06	260,46	340,60
1432	ARMÁRIO D/PAREDE 97 X 65 X	10/01/2007	601,06	260,46	340,60
1433	ARMÁRIO D/PAREDE 97 X 65 X	10/01/2007	601,06	260,46	340,60
1439	SERRA MECÂNICA C/ MOTOR	16/01/2007	3.730,85	1.616,70	2.114,15
1440	CHAVE DE PARTIDA SOFT-	19/01/2007	4.107,15	1.779,77	2.327,39
1441	CHAVE DE PARTIDA SOFT-	19/01/2007	4.107,16	1.779,77	2.327,39
1442	MOTOR TRIFÁSICO 40 CV 4	19/01/2007	2.950,34	1.278,48	1.671,86
1444	RELÓGIO COMPARADOR 10 X	29/01/2007	178,92	77,53	101,39
1445	ESMERILHADEIRA ELÉTRICA 220	26/01/2007	470,80	204,01	266,79
1446	INVERSOR DE FREQUÊNCIA	31/01/2007	5.638,21	2.443,22	3.194,99
1447	INVERSOR DE FREQUÊNCIA	31/01/2007	8.452,90	3.662,92	4.789,98
1448	TRANSMISSOR DE PRESSÃO	01/02/2007	1.418,10	602,69	815,41
1449	TRANSMISSOR DE PRESSÃO	01/02/2007	1.418,10	602,69	815,41
1450	TRANSMISSOR DE PRESSÃO	01/02/2007	1.418,10	602,69	815,41
1451	TRANSMISSOR DE PRESSÃO	01/02/2007	1.418,10	602,69	815,41
1452	TRANSMISSOR DE PRESSÃO	01/02/2007	1.418,10	602,69	815,41
1453	TRANSMISSOR DE PRESSÃO	01/02/2007	1.418,15	602,71	815,44
1454	TRANSMISSOR INTELIGENTE DE	01/02/2007	1.595,37	678,03	917,34



MHPA Prestação de Serviços de
Engenharia S/C Ltda.

Rua Maria Cândida n° 150, casa 47 – Jardim Zara
Fone/Fax: (16) 3967-1402
CEP: 14092-100 – Ribeirão Preto – SP
CNPJ n° 04.671.041/0001-60
Insc. Estadual n° Isento
Insc. Municipal n° 1.026.682/1
E-mail: mhpa_prestseng@msn.com

Código Bem	Descrição	Aquisição	Imobilizado	Depreciado	Residual
1455	TRANSMISSOR INTELIGENTE DE	01/02/2007	2.198,07	934,18	1.263,89
1465	ESMERILHADEIRA ELÉTRICA 220	08/02/2007	484,35	205,85	278,50
1466	ESMERILHADEIRA ELÉTRICA 220	08/02/2007	484,35	205,85	278,50
1469	COLUNA "C" AÇO INOX 40.000 /	21/11/2006	117.120,00	52.704,00	64.416,00
1470	TROCADOR DE CALOR	21/11/2006	58.560,00	26.352,00	32.208,00
1471	TROCADOR DE CALOR	21/11/2006	58.560,00	26.352,00	32.208,00
1472	TROCADOR DE CALOR	21/11/2006	58.560,00	26.352,00	32.208,00
1473	CILINDRO HIDRÁULICO 10"	21/11/2006	14.640,00	6.588,00	8.052,00
1475	AQUECEDOR C/ 66 TUBOS	21/11/2006	39.040,00	17.568,00	21.472,00
1476	AQUECEDOR C/ 66 TUBOS	21/11/2006	39.040,00	17.568,00	21.472,00
1477	REGENERADOR 2500 X 7500 A	21/11/2006	48.800,00	21.960,00	26.840,00
1478	CAIXA EVAPORADORA 1600	21/11/2006	878.400,00	395.280,00	483.120,00
1479	CAIXA EVAPORADORA 800 M2	21/11/2006	585.600,00	263.520,00	322.080,00
1480	AQUECEDOR C/ TUBO AÇO INOX	21/11/2006	58.560,00	26.352,00	32.208,00
1481	AQUECEDOR C/ TUBO AÇO INOX	21/11/2006	58.560,00	26.352,00	32.208,00
1482	VÁCUO DE 250 HI	21/11/2006	292.800,00	131.760,00	161.040,00
1483	VÁCUO DE 250 HI	21/11/2006	292.800,00	131.760,00	161.040,00
1484	TORRE DE FLOCULAÇÃO	20/11/2006	48.800,00	21.960,00	26.840,00
1485	TORRE DE FLOCULAÇÃO	20/11/2006	48.800,00	21.960,00	26.840,00
1486	PENEIRA VIBRATÓRIA	20/11/2006	29.280,00	13.176,00	16.104,00
1487	PENEIRA VIBRATÓRIA	20/11/2006	29.280,00	13.176,00	16.104,00
1488	PENEIRA VIBRATÓRIA	20/11/2006	29.280,00	13.176,00	16.104,00
1489	PENEIRA VIBRATÓRIA	20/11/2006	29.280,00	13.176,00	16.104,00
1493	COMPRESSOR DE AR ATLAS	20/11/2006	195.200,00	87.840,00	107.360,00
1494	TERNO DE MOENDA DEDINE 26"	20/11/2006	732.000,00	329.400,00	402.600,00
1495	TERNO DE MOENDA DEDINE 26"	20/11/2006	732.000,00	329.400,00	402.600,00
1496	GERADOR DIESEL VOLVO	20/11/2006	292.800,00	131.760,00	161.040,00
1497	CONJUNTO DEDINE/MAUSA 360	20/11/2006	780.800,00	351.360,00	429.440,00
1498	ESTEIRA DE BORRACHA P/	20/11/2006	14.640,00	6.588,00	8.052,00
1499	APV A 150-8FM	20/11/2006	78.080,00	35.136,00	42.944,00
1500	APV A 87	20/11/2006	78.080,00	35.136,00	42.944,00
1501	APV A 87	20/11/2006	78.080,00	35.136,00	42.944,00
1503	TRANSFORMADOR DE	20/11/2006	43.920,00	19.764,00	24.156,00
1506	INTERMEDIÁRIA DE MOENDA 26"	20/11/2006	48.800,00	21.960,00	26.840,00
1507	INTERMEDIÁRIA DE MOENDA 26"	20/11/2006	48.800,00	21.960,00	26.840,00
1508	DEFRIBRADOR DE CANA 54"	20/11/2006	195.200,00	87.840,00	107.360,00
1509	COLUNA "B" AÇO INOX	20/11/2006	117.120,00	52.704,00	64.416,00
1510	SILENCIADOR 1200 X 5000 MM	20/11/2006	39.040,00	17.568,00	21.472,00
1511	SEMENTEIRA FECHADA 300 HI	20/11/2006	78.080,00	35.136,00	42.944,00
1513	TORNO MECÂNICO 650 IMOR	20/11/2006	29.280,00	13.176,00	16.104,00
1514	ESFRIADEIRA DE ÁLCOOL	20/11/2006	29.280,00	13.176,00	16.104,00
1515	SILO DE AÇÚCAR P/ 500 TON.	21/11/2006	488.000,00	219.600,00	268.400,00
1516	CRISTALIZADOR COMPLETO	21/11/2006	97.600,00	43.920,00	53.680,00
1517	CRISTALIZADOR COMPLETO	21/11/2006	97.600,00	43.920,00	53.680,00



MHPA Prestação de Serviços de Engenharia S/C Ltda.

Rua Maria Cândida n° 150, casa 47 – Jardim Zara
Fone/Fax: (16) 3967-1402
CEP: 14092-100 – Ribeirão Preto – SP
CNPJ n° 04.671.041/0001-60
Insc. Estadual n° Isento
Insc. Municipal n° 1.026.682/1
E-mail: mhp_a_prestseng@msn.com

Código Bem	Descrição	Aquisição	Imobilizado	Depreciado	Residual
1518	CRISTALIZADOR COPLETO 300	21/11/2006	117.120,00	52.704,00	64.416,00
1519	CENTRÍFUGA C-221	21/11/2006	488.000,00	219.600,00	268.400,00
1520	CENTRÍFUGA C-221	21/11/2006	488.000,00	219.600,00	268.400,00
1521	CENTRÍFUGA KONT 10	21/11/2006	195.200,00	87.840,00	107.360,00
1522	CENTRÍFUGA FC 1000	21/11/2006	195.200,00	87.840,00	107.360,00
1527	BOMBA MODELO BCM 150/300 Y	15/02/2007	9.786,71	4.159,35	5.627,36
1529	ROTÂMETRO MODELO K-50-F	21/02/2007	3.576,91	1.520,19	2.056,72
1530	ROTÂMETRO MODELO K-50-F	21/02/2007	3.576,90	1.520,18	2.056,72
1531	ROTÂMETRO MODELO K-50-F	21/02/2007	3.576,91	1.520,19	2.056,72
1532	ROTÂMETRO MODELO K-20-F	21/02/2007	1.759,75	747,89	1.011,86
1536	MOTOR TRIFÁSICO 3 CV 4	23/02/2007	334,40	142,12	192,28
1537	MOTOR TRIFÁSICO 3 CV 4	23/02/2007	334,40	142,12	192,28
1538	MOTOR TRIFÁSICO 3 CV 4	23/02/2007	334,40	142,12	192,28
1539	MOTOR TRIFÁSICO 3 CV 4	23/02/2007	334,40	142,12	192,28
1540	MOTOR TRIFÁSICO 5 CV 4	23/02/2007	446,16	189,62	256,54
1541	MOTOR TRIFÁSICO 125 CV 4	23/02/2007	8.888,00	3.777,40	5.110,60
1544	FREIO ELETROHIDRÁULICO	26/02/2007	13.210,89	5.614,63	7.596,26
1545	SELETOR FIM DE CURSO	26/02/2007	2.044,88	869,07	1.175,81
1549	GARRA DE CORRENTE CA 600	19/10/2006	627,00	287,38	339,63
1550	CONVERSOR SINAL GARRA /	19/10/2006	786,50	360,48	426,02
1551	CONVERSOR 0...300 VDC /	19/10/2006	786,50	360,48	426,02
1552	ARMÁRIO P/ MONTAGEM 1800 X	02/03/2007	1.288,67	536,95	751,72
1561	CHAVE DE PARTIDA SOFT-	12/03/2007	5.765,03	2.402,10	3.362,93
1562	CHAVE DE PARTIDA SOFT-	12/03/2007	5.765,03	2.402,10	3.362,93
1563	CHAVE DE PARTIDA SOFT-	12/03/2007	10.575,76	4.406,57	6.169,19
1570	TRANSFORMADOR TRIFÁSICO	13/03/2007	10.850,40	4.521,00	6.329,40
1571	TRANSFORMADOR TRIFÁSICO	13/03/2007	12.861,20	5.358,83	7.502,37
1573	BOMBA MODELO BRF-RD-04C-S	14/03/2007	5.607,55	2.336,48	3.271,07
1574	BOMBA MODELO BRF-RD-04C-S	14/03/2007	5.607,55	2.336,48	3.271,07
1575	BOMBA MODELO BRF-RD-04C-S	14/03/2007	5.607,56	2.336,48	3.271,08
1576	BOMBA MODELO EQTA 300/35	14/03/2007	47.896,25	19.956,77	27.939,48
1577	BOMBA MODELO SN 75/30	14/03/2007	8.159,95	3.399,98	4.759,97
1578	BOMBA MODELO BRF RC 03 S	14/03/2007	1.856,29	773,45	1.082,84
1579	BOMBA MODELO BRF RD 04 C	14/03/2007	8.353,35	3.480,56	4.872,79
1580	TRANSFORMADOR DE	16/03/2007	1.554,08	647,53	906,55
1581	BOMBA MODELO BCM 125/300	19/03/2007	8.301,18	3.458,83	4.842,36
1587	TORRE DE REFRIAMENTO	21/03/2007	92.902,54	38.709,39	54.193,15
1602	COLETOR TR6-DOS COMPLETO	21/03/2007	696,91	290,38	406,53
1606	BOMBA MODELO EQ2AE-125/30	22/03/2007	60.795,66	25.331,53	35.464,14
1607	BOMBA MODELO BCM 150/300 Y	22/03/2007	9.941,31	4.142,21	5.799,10
1608	MOTOR TRIFÁSICO 3 CV 6	22/03/2007	474,50	197,71	276,79
1609	ARMÁRIO P/ MONTAGEM 1800 X	23/03/2007	1.135,71	473,21	662,50
1610	ARMÁRIO P/ MONTAGEM 1800 X	23/03/2007	1.530,40	637,67	892,73
1611	ARMÁRIO P/ MONTAGEM 1800 X	23/03/2007	1.530,41	637,67	892,74



MHPA Prestação de Serviços de
Engenharia S/C Ltda.

Rua Maria Cândida nº 150, casa 47 – Jardim Zara
Fone/Fax: (16) 3967-1402
CEP: 14092-100 – Ribeirão Preto – SP
CNPJ nº 04.671.041/0001-60
Insc. Estadual nº Isento
Insc. Municipal nº 1.026.682/1
E-mail: mhpa_prestseng@msn.com

Código Bem	Descrição	Aquisição	Imobilizado	Depreciado	Residual
1612	INTERFACE P/ COMUNICAÇÃO	23/03/2007	809,60	337,33	472,27
1613	MÓDULO DE AQUISIÇÃO MULT	23/03/2007	961,40	400,58	560,82
1614	MÓDULO DE AQUISIÇÃO MULT	23/03/2007	961,40	400,58	560,82
1615	MÓDULO DE AQUISIÇÃO MULT	23/03/2007	961,40	400,58	560,82
1616	MÓDULO DE AQUISIÇÃO MULT	23/03/2007	961,40	400,58	560,82
1617	MÓDULO DE AQUISIÇÃO MULT	23/03/2007	961,40	400,58	560,82
1618	MÓDULO DE AQUISIÇÃO MULT	23/03/2007	961,40	400,58	560,82
1619	MÓDULO DE AQUISIÇÃO MULT	23/03/2007	961,40	400,58	560,82
1620	MÓDULO DE AQUISIÇÃO MULT	23/03/2007	961,40	400,58	560,82
1621	MÓDULO DE AQUISIÇÃO MULT	23/03/2007	961,40	400,58	560,82
1622	CONTROLADOR LÓGICO	23/03/2007	30.652,80	12.772,00	17.880,80
1623	PAINEL DE CONTROLE	23/03/2007	14.029,40	5.845,58	8.183,82
1624	INTERFACE DE OPERADOR	23/03/2007	627,42	261,43	366,00
1625	INTERFACE DE OPERADOR	23/03/2007	627,42	261,43	366,00
1626	INTERFACE DE OPERADOR	23/03/2007	627,42	261,43	366,00
1627	INTERFACE DE OPERADOR	23/03/2007	627,42	261,43	366,00
1628	INTERFACE DE OPERADOR	23/03/2007	627,44	261,43	366,01
1631	MOTOR TRIFÁSICO 3 CV 6	26/03/2007	449,20	187,17	262,03
1632	ARMÁRIO P/ MONTAGEM 1700 X	27/03/2007	992,92	413,72	579,20
1634	GUARITA METÁLICA 2,00 X 2,00	27/03/2007	6.000,00	2.500,00	3.500,00
1635	L DA COLUNA "C" EM AÇO INOX	27/03/2007	23.199,00	9.666,25	13.532,75
1643	COMPRESSOR DE AR	29/03/2007	9.400,00	3.916,67	5.483,33
1644	ATUADOR DE VELOCIDADE DE	29/03/2007	2.900,39	1.208,50	1.691,89
1645	ATUADOR DE VELOCIDADE DE	29/03/2007	2.900,39	1.208,50	1.691,89
1646	ATUADOR DE VELOCIDADE DE	29/03/2007	2.900,41	1.208,50	1.691,91
1651	TRANSMISSOR DE POSIÇÃO	30/03/2007	1.550,00	645,83	904,17
1652	TRANSMISSOR DE POSIÇÃO	30/03/2007	1.550,00	645,83	904,17
1653	TRANSMISSOR DE POSIÇÃO	30/03/2007	1.550,00	645,83	904,17
1654	TRANSMISSOR DE POSIÇÃO	30/03/2007	1.550,00	645,83	904,17
1655	TRANSMISSOR DE POSIÇÃO	30/03/2007	1.550,00	645,83	904,17
1656	TRANSMISSOR DE POSIÇÃO	30/03/2007	1.550,00	645,83	904,17
1657	TRANSMISSOR DE POSIÇÃO	30/03/2007	1.550,00	645,83	904,17
1658	TRANSMISSOR DE POSIÇÃO	30/03/2007	1.550,00	645,83	904,17
1659	TRANSMISSOR DE POSIÇÃO	30/03/2007	1.550,00	645,83	904,17
1660	TRANSMISSOR DE POSIÇÃO	30/03/2007	1.550,00	645,83	904,17
1661	TRANSMISSOR DE POSIÇÃO	30/03/2007	1.550,00	645,83	904,17
1662	TRANSMISSOR DE POSIÇÃO	30/03/2007	1.550,00	645,83	904,17
1663	CONTROLADOR POSICIONADOR	30/03/2007	1.821,60	759,00	1.062,60
1664	CONTROLADOR POSICIONADOR	30/03/2007	1.821,60	759,00	1.062,60
1665	CONTROLADOR POSICIONADOR	30/03/2007	1.821,60	759,00	1.062,60
1666	CONTROLADOR POSICIONADOR	30/03/2007	1.821,60	759,00	1.062,60
1667	CONTROLADOR POSICIONADOR	30/03/2007	1.821,60	759,00	1.062,60
1668	CONTROLADOR POSICIONADOR	30/03/2007	1.821,60	759,00	1.062,60
1669	CONTROLADOR POSICIONADOR	30/03/2007	1.821,60	759,00	1.062,60



MHPA Prestação de Serviços de
Engenharia S/C Ltda.

Rua Maria Cândida n° 150, casa 47 – Jardim Zara
Fone/Fax: (16) 3967-1402
CEP: 14092-100 – Ribeirão Preto – SP
CNPJ n° 04.671.041/0001-60
Insc. Estadual n° Isento
Insc. Municipal n° 1.026.682/1
E-mail: mhp_a_prestseng@msn.com

Código Bem	Descrição	Aquisição	Imobilizado	Depreciado	Residual
1670	CONTROLADOR POSICIONADOR	30/03/2007	1.821,60	759,00	1.062,60
1671	CONTROLADOR POSICIONADOR	30/03/2007	1.821,60	759,00	1.062,60
1672	CONTROLADOR POSICIONADOR	30/03/2007	1.821,60	759,00	1.062,60
1673	TRANSMISSOR DE PRESSÃO LD	30/03/2007	1.584,00	660,00	924,00
1674	CONTROLADOR POSICIONADOR	30/03/2007	2.070,00	862,50	1.207,50
1675	CONTROLADOR POSICIONADOR	30/03/2007	2.070,00	862,50	1.207,50
1676	CONTROLADOR POSICIONADOR	30/03/2007	2.070,00	862,50	1.207,50
1677	CONTROLADOR POSICIONADOR	30/03/2007	2.070,00	862,50	1.207,50
1678	CONTROLADOR POSICIONADOR	30/03/2007	2.070,00	862,50	1.207,50
1679	CONTROLADOR POSICIONADOR	30/03/2007	1.821,60	759,00	1.062,60
1680	TRANSMISSOR DE NÍVEL LD-301	30/03/2007	2.217,60	924,00	1.293,60
1681	TRANSMISSOR DE NÍVEL LD-301	30/03/2007	2.217,60	924,00	1.293,60
1682	TRANSMISSOR DE NÍVEL LD-301	30/03/2007	2.217,60	924,00	1.293,60
1683	TRANSMISSOR DE NÍVEL LD-301	30/03/2007	2.217,60	924,00	1.293,60
1684	TRANSMISSOR DE NÍVEL LD-301	30/03/2007	2.217,60	924,00	1.293,60
1685	TRANSMISSOR DE NÍVEL LD-301	30/03/2007	2.217,60	924,00	1.293,60
1686	TRANSMISSOR DE NÍVEL LD-301	30/03/2007	2.217,60	924,00	1.293,60
1687	TRANSMISSOR DE NÍVEL LD-301	30/03/2007	2.217,60	924,00	1.293,60
1688	TRANSMISSOR DE NÍVEL LD-301	30/03/2007	2.217,60	924,00	1.293,60
1689	TRANSMISSOR DE NÍVEL LD-301	30/03/2007	2.217,60	924,00	1.293,60
1690	TRANSMISSOR DE NÍVEL LD-301	30/03/2007	2.217,60	924,00	1.293,60
1691	TRANSMISSOR DE NÍVEL LD-301	30/03/2007	2.217,60	924,00	1.293,60
1692	TRANSMISSOR DE NÍVEL LD-301	30/03/2007	2.217,60	924,00	1.293,60
1693	TRANSMISSOR DE PRESSÃO	30/03/2007	1.320,00	550,00	770,00
1694	TRANSMISSOR DE PRESSÃO	30/03/2007	1.320,00	550,00	770,00
1695	TRANSMISSOR DE PRESSÃO	30/03/2007	1.320,00	550,00	770,00
1696	TRANSMISSOR DE PRESSÃO	30/03/2007	1.320,00	550,00	770,00
1697	POTE DE SELAGEM PSEL-1-1-	30/03/2007	440,00	183,33	256,67
1698	POTE DE SELAGEM PSEL-1-1-	30/03/2007	440,00	183,33	256,67
1699	POTE DE SELAGEM PSEL-1-1-	30/03/2007	440,00	183,33	256,67
1700	POTE DE SELAGEM PSEL-1-1-	30/03/2007	440,00	183,33	256,67
1701	PAINEL FERMENTAÇÃO SÉRIE	30/03/2007	13.662,00	5.692,50	7.969,50
1702	TRANSMISSOR DE	30/03/2007	1.163,80	484,92	678,88
1703	CONTROLADOR LÓGICO	30/03/2007	31.908,36	13.295,15	18.613,21
1705	REDUTOR DE VELOCIDADE TIPO	02/04/2007	39.261,77	16.031,89	23.229,88
1708	DETECTOR DE TENSÃO POR	04/04/2007	345,69	141,16	204,53
1709	CONJUNTO DE ATERRAMENTO	04/04/2007	743,48	303,59	439,89
1710	VARA DE MANOBRA	04/04/2007	459,26	187,53	271,73
1711	TROCADOR DE CALOR P/	05/04/2007	1.771,20	723,24	1.047,96
1712	TROCADOR DE CALOR P/	05/04/2007	1.771,20	723,24	1.047,96
1713	TROCADOR DE CALOR P/	05/04/2007	1.771,20	723,24	1.047,96
1714	TROCADOR DE CALOR P/	05/04/2007	1.771,20	723,24	1.047,96
1716	CHAVE DE PARTIDA SOFT-	11/04/2007	4.300,00	1.755,83	2.544,17
1717	CHAVE DE PARTIDA SOFT-	10/04/2007	6.968,84	2.845,61	4.123,23



MHPA Prestação de Serviços de Engenharia S/C Ltda.

Rua Maria Cândida n° 150, casa 47 – Jardim Zara
Fone/Fax: (16) 3967-1402
CEP: 14092-100 – Ribeirão Preto – SP
CNPJ n° 04.671.041/0001-60
Insc. Estadual n° Isento
Insc. Municipal n° 1.026.682/1
E-mail: mhpa_prestseng@msn.com

Código Bem	Descrição	Aquisição	Imobilizado	Depreciado	Residual
1719	LAVADORA DE PRESSÃO 4 CV	11/04/2007	2.296,81	937,86	1.358,95
1731	MOTOR TRIFÁSICO 10 CV 4	16/04/2007	763,87	311,91	451,96
1732	MOTOR TRIFÁSICO 10 CV 4	16/04/2007	763,88	311,92	451,96
1733	MOTOR TRIFÁSICO 20 CV 4	16/04/2007	1.348,02	550,44	797,58
1734	MOTOR TRIFÁSICO 20 CV 4	16/04/2007	1.348,03	550,45	797,58
1735	ROTÂMETRO MODELO K38-F	16/04/2007	2.084,41	851,13	1.233,28
1736	MOTOR TRIFÁSICO 175 CV 4	17/04/2007	11.792,00	4.815,07	6.976,93
1739	BOMBA DOSADORA P/ ÁCIDO	21/04/2007	1.873,25	764,91	1.108,34
1740	MOTO-BOMBA CENTRÍFUGA 30	21/04/2007	3.246,23	1.325,54	1.920,69
1748	TRANSMISSOR DE PRESSÃO LD	25/04/2007	1.605,34	655,51	949,83
1752	BOMBA HIDRÁULICA IMBIL INI	26/04/2007	13.406,25	5.474,22	7.932,03
1753	BOMBA HIDRÁULICA IMBIL INI	26/04/2007	13.406,26	5.474,22	7.932,04
1756	IMPRESSORA MANUAL IDPAL	27/04/2007	596,49	243,57	352,92
1757	LAVADOR DE TANQUE ULTRA	30/04/2007	11.000,00	4.491,67	6.508,33
1758	LAVADOR DE TANQUE ULTRA	30/04/2007	11.000,00	4.491,67	6.508,33
1759	LAVADOR DE TANQUE ULTRA	30/04/2007	11.000,00	4.491,67	6.508,33
1760	LAVADOR DE TANQUE ULTRA	30/04/2007	11.000,00	4.491,67	6.508,33
1761	LAVADOR DE TANQUE ULTRA	30/04/2007	11.000,00	4.491,67	6.508,33
1762	LAVADOR DE TANQUE ULTRA	30/04/2007	11.000,00	4.491,67	6.508,33
1763	LAVADOR DE TANQUE ULTRA	30/04/2007	11.000,00	4.491,67	6.508,33
1764	LAVADOR DE TANQUE ULTRA	30/04/2007	11.000,00	4.491,67	6.508,33
1765	LAVADOR DE TANQUE ULTRA	30/04/2007	11.000,00	4.491,67	6.508,33
1766	LAVADOR DE TANQUE ULTRA	30/04/2007	11.000,00	4.491,67	6.508,33
1767	LAVADOR DE TANQUE ULTRA	30/04/2007	11.000,00	4.491,67	6.508,33
1768	LAVADOR DE TANQUE ULTRA	30/04/2007	11.000,00	4.491,67	6.508,33
1769	MOTOR TRIFÁSICO 5 CV 4	30/04/2007	505,00	206,21	298,79
1770	MOTOR TRIFÁSICO 5 CV 6	30/04/2007	878,00	358,52	519,48
1772	INVERSOR DE FREQUÊNCIA	03/05/2007	2.597,03	1.038,81	1.558,22
1773	INVERSOR DE FREQUÊNCIA	03/05/2007	2.597,04	1.038,82	1.558,22
1774	COMPRESSOR DE AR MOD. CSL	03/05/2007	2.422,64	969,06	1.453,58
1776	MANIFOLD ØN 1.1/2" SCH 40	04/05/2007	3.502,95	1.401,18	2.101,77
1777	MANIFOLD ØN 1.1/2" SCH 40	04/05/2007	2.189,34	875,74	1.313,60
1778	MANIFOLD ØN 1.1/2" SCH 40	04/05/2007	2.189,35	875,74	1.313,61
1858	HIDRÔMETRO ACTARES	16/05/2007	549,40	219,76	329,64
1859	CASTELO EM CHAPA DE AÇO	09/05/2007	72.786,36	29.114,54	43.671,82
1864	MOTOR TRIFÁSICO 20 CV 4	14/05/2007	1.444,96	577,98	866,98
1865	MOTOR TRIFÁSICO 20 CV 4	15/05/2007	1.320,00	528,00	792,00
1866	MOTOR TRIFÁSICO 20 CV 4	15/05/2007	1.320,00	528,00	792,00
1867	PAINEL MODULAR 400 X 400 X	15/05/2007	550,00	220,00	330,00
1868	PAINEL MODULAR 800 X 700 X	15/05/2007	2.420,00	968,00	1.452,00
1869	TROCADOR DE CALOR P/	21/05/2007	1.808,35	723,34	1.085,01
1870	CÂMERA DE VÍDEO SECON	22/05/2007	500,00	200,00	300,00
1871	CÂMERA DE VÍDEO SECON	22/05/2007	500,00	200,00	300,00
1879	PAINEL MODULAR 1800 X 800 X	23/05/2007	7.075,47	2.830,19	4.245,28



MHPA Prestação de Serviços de Engenharia S/C Ltda.

Rua Maria Cândida n° 150, casa 47 – Jardim Zara
Fone/Fax: (16) 3967-1402
CEP: 14092-100 – Ribeirão Preto – SP
CNPJ n° 04.671.041/0001-60
Insc. Estadual n° Isento
Insc. Municipal n° 1.026.682/1
E-mail: mhp_a_prestseng@msn.com

Código Bem	Descrição	Aquisição	Imobilizado	Depreciado	Residual
1882	TROCADOR DE CALOR P/	31/05/2007	1.794,75	717,90	1.076,85
1883	TROCADOR DE CALOR P/	31/05/2007	1.794,75	717,90	1.076,85
1884	TROCADOR DE CALOR P/	31/05/2007	1.794,77	717,91	1.076,86
1885	SOLUÇÃO TOLEDO P/	04/06/2007	33.743,93	13.216,37	20.527,56
1887	TROCADOR DE CALOR A	04/06/2007	104.880,46	41.078,18	63.802,28
1919	TALHA MANUAL CAPACIDADE	08/06/2007	362,32	141,91	220,41
1920	ELETROPOSICIONADOR YTI000	14/06/2007	1.980,00	775,50	1.204,50
1921	CÂMERA DE VÍDEO LCD DAY	14/06/2007	660,00	258,50	401,50
1924	ROTÂMETRO MODELO K-50-F	19/06/2007	2.895,32	1.134,00	1.761,32
1925	ROTÂMETRO MODELO K-20-F	19/06/2007	654,96	256,53	398,43
1937	BOMBA MODELO BRFC 03 S	17/07/2007	2.452,85	940,26	1.512,59
1952	MOTOR TRIFÁSICO 10 CV 4	25/07/2007	809,60	310,35	499,25
1953	MOTOR TRIFÁSICO 7,5 CV 4	25/07/2007	681,07	261,08	419,99
1954	INVERSOR DE FREQUÊNCIA	02/08/2007	4.532,00	1.699,50	2.832,50
1960	MOTOR MONOFÁSICO NEMA 48	16/08/2007	475,88	178,46	297,43
1962	LAVADORA DE PRESSÃO 4 CV	20/08/2007	2.314,64	867,99	1.446,65
1963	BOMBA DOSADORA P/ ÁCIDO	23/08/2007	1.811,57	679,34	1.132,23
1964	LAVADORA DE PRESSÃO	28/08/2007	784,31	294,12	490,19
1973	PAINEL 400 X 300 X 250 C/	30/08/2007	2.190,00	821,25	1.368,75
1975	BOMBA MODELO INI 50-250	05/09/2007	7.150,28	2.621,77	4.528,51
1978	MONITOR DE VÍDEO CSTV 20"	11/09/2007	770,00	282,33	487,67
1979	UNIDADE TRATAMENTO DE	01/06/2007	528.783,66	207.106,93	321.676,73
2005	MOTOR TRIFÁSICO 15 CV 4	08/10/2007	989,73	354,65	635,08
2022	BOMBA MODELO INI 40-200	14/11/2007	4.476,29	1.566,70	2.909,59
2025	BOMBA MODELO BRFRD 04 C	20/11/2007	6.616,73	2.315,86	4.300,87
2027	ELIMINADOR MUNTERS	28/11/2007	10.424,57	3.648,60	6.775,97
2043	MOTOR TRIFÁSICO PROVA DE	10/12/2007	1.526,51	521,56	1.004,95
2044	REDUTOR CESTARI	14/12/2007	2.341,18	799,90	1.541,28
2045	REDUTOR CESTARI	14/12/2007	2.341,19	799,91	1.541,28
2048	TALHA MANUAL CAPACIDADE	20/12/2007	371,80	127,03	244,77
2058	VENTILADOR CENTRÍFUGO	15/01/2008	8.350,00	2.783,33	5.566,67
2064	INVERSOR DE FREQUÊNCIA	29/01/2008	11.339,16	3.779,72	7.559,44
2065	CASTELO EM CHAPA DE AÇO	30/01/2008	116.235,00	38.745,00	77.490,00
2066	CASTELO EM CHAPA DE AÇO	30/01/2008	116.235,00	38.745,00	77.490,00
2075	CASTELO EM CHAPA DE AÇO	09/02/2008	116.235,00	37.776,38	78.458,63
2076	CASTELO EM CHAPA DE AÇO	09/02/2008	116.235,00	37.776,38	78.458,63
2079	REDUTOR CESTARI HV23	12/02/2008	16.949,60	5.508,62	11.440,98
2080	MOTOR TRIFÁSICO 12,5 CV 4	13/02/2008	984,86	320,08	664,78
2081	MOTOR TRIFÁSICO 12,5 CV 4	13/02/2008	984,87	320,08	664,79
2082	MOTOR TRIFÁSICO 7,5 CV 4	13/02/2008	706,12	229,49	476,63
2098	PAINEL C/ INDICAÇÃO E	13/02/2008	2.119,99	689,00	1.430,99
2099	PAINEL C/ INDICAÇÃO E	13/02/2008	1.060,49	344,66	715,83
2100	PAINEL C/ INDICAÇÃO E	13/02/2008	1.060,50	344,66	715,84
2102	CÂMERA DE VÍDEO SECON	21/02/2008	192,61	62,60	130,01



MHPA Prestação de Serviços de Engenharia S/C Ltda.

Rua Maria Cândida n° 150, casa 47 – Jardim Zara
Fone/Fax: (16) 3967-1402
CEP: 14092-100 – Ribeirão Preto – SP
CNPJ n° 04.671.041/0001-60
Insc. Estadual n° Isento
Insc. Municipal n° 1.026.682/1
E-mail: mhpa_prestseng@msn.com

Código Bem	Descrição	Aquisição	Imobilizado	Depreciado	Residual
2103	CÂMERA DE VÍDEO SECON	21/02/2008	192,61	62,60	130,01
2104	CÂMERA LONGO ALCANCE	21/02/2008	598,11	194,39	403,72
2105	CONJUNTO CONVERSOR	25/02/2008	68.000,00	22.100,00	45.900,00
2108	BOMBA ZMBIL MOD. ITAP 150-	25/02/2008	22.575,00	7.336,88	15.238,13
2109	BOMBA CENTURY MODELO CLN	25/02/2008	6.559,59	2.131,87	4.427,72
2110	BOMBA CENTURY MODELO CLN	25/02/2008	6.559,59	2.131,87	4.427,72
2111	BOMBA CENTURY MODELO CLN	25/02/2008	7.057,54	2.293,70	4.763,84
2112	BOMBA CENTURY MODELO CLN	25/02/2008	7.055,63	2.293,08	4.762,55
2113	BOMBA CENTURY MODELO CLN	25/02/2008	14.182,12	4.609,19	9.572,93
2114	BOMBA EQUIPE BRF-VC-21	25/02/2008	3.755,05	1.220,39	2.534,66
2115	BOMBA EQUIPE BCM 125-300 Y-	25/02/2008	14.747,87	4.793,06	9.954,81
2117	MOTOR TRIFÁSICO 25 CV 4	29/02/2008	1.528,46	496,75	1.031,71
2119	MOTOR TRIFÁSICO 20 CV 4	03/03/2008	1.322,31	418,73	903,58
2120	MOTOR TRIFÁSICO 3 CV 4	03/03/2008	337,14	106,76	230,38
2121	MOTOR TRIFÁSICO 3 CV 4	03/03/2008	337,15	106,76	230,39
2122	ESTRUTURA COMPLETA P/	03/03/2008	22.656,00	7.174,40	15.481,60
2123	MOTOR TRIFÁSICO 20 CV 6	07/03/2008	1.750,06	554,19	1.195,87
2124	MOTOR TRIFÁSICO 50 CV 6	07/03/2008	5.096,68	1.613,95	3.482,73
2125	MOTOR TRIFÁSICO 50 CV 6	07/03/2008	5.096,70	1.613,96	3.482,75
2126	MOTOR TRIFÁSICO 5 CV 4	11/03/2008	439,93	139,31	300,62
2127	MOTOR TRIFÁSICO 5 CV 4	11/03/2008	439,93	139,31	300,62
2128	MOTOR TRIFÁSICO 5 CV 4	11/03/2008	439,93	139,31	300,62
2132	BOMBA CENTURY MODELO CLN	17/03/2008	23.154,87	7.332,38	15.822,49
2133	BOMBA DOSADORA P/ ÁCIDO	18/03/2008	1.864,58	590,45	1.274,13
2134	ROTÂMETRO MODELO K-20-F	18/03/2008	633,09	200,48	432,61
2136	BOMBA CENTRÍFUGA MODELO	24/03/2008	8.130,00	2.574,50	5.555,50
2138	MOTOR TRIFÁSICO 3 CV 4	27/03/2008	362,49	114,79	247,70
2139	MOTOR TRIFÁSICO 3 CV 4	27/03/2008	355,56	112,59	242,97
2140	MOTOR TRIFÁSICO 3 CV 4	27/03/2008	355,57	112,60	242,97
2141	REDUTOR CESTARI MAGMA	28/03/2008	2.192,84	694,40	1.498,44
2156	BOMBA THEBE TRIFÁSICA THS-	04/04/2008	820,00	252,83	567,17
2160	NO-BREAK 2200VA	10/04/2008	1.587,50	489,48	1.098,02
2163	DISTRIBUIDOR DE SINAIS	11/04/2008	560,43	172,80	387,63
2174	BOMBA SCHNEIDER MODELO	17/04/2008	2.003,94	617,88	1.386,06
2175	MOTOR TRIFÁSICO 7,5 CV 4	17/04/2008	681,88	210,25	471,63
2179	MÁQUINA DE SOLDA	22/04/2008	3.131,61	965,58	2.166,03
2180	MÁQUINA DE SOLDA	22/04/2008	3.131,61	965,58	2.166,03
2181	MÁQUINA DE SOLDA	22/04/2008	3.131,61	965,58	2.166,03
2182	MÁQUINA DE SOLDA	22/04/2008	3.131,61	965,58	2.166,03
2183	MÁQUINA DE SOLDA	22/04/2008	3.131,62	965,58	2.166,04
2197	BOMBA EQUIPE MODELO SN-65-	30/04/2008	3.853,50	1.188,16	2.665,34
2200	CÂMERA DE VÍDEO SECON	08/05/2008	280,00	84,00	196,00
2204	MOTOR TRIFÁSICO 20 CV 4	19/05/2008	1.422,81	426,84	995,97
2208	SUCCIONADOR DE CALDO	10/06/2008	57.500,00	16.770,83	40.729,17



MHPA Prestação de Serviços de Engenharia S/C Ltda.

Rua Maria Cândida n° 150, casa 47 – Jardim Zara
Fone/Fax: (16) 3967-1402
CEP: 14092-100 – Ribeirão Preto – SP
CNPJ n° 04.671.041/0001-60
Insc. Estadual n° Isento
Insc. Municipal n° 1.026.682/1
E-mail: mhp_a_prestseng@msn.com

Código Bem	Descrição	Aquisição	Imobilizado	Depreciado	Residual
2210	MOTOR TRIFÁSICO PROVA DE	16/06/2008	1.022,60	298,26	724,34
2211	MOTOR TRIFÁSICO 7,5 CV 4	18/06/2008	650,77	189,81	460,96
2212	MOTOR TRIFÁSICO 5 CV 4	18/06/2008	461,92	134,73	327,19
2213	MOTOR TRIFÁSICO 5 CV 4	18/06/2008	461,92	134,73	327,19
2226	MOTOR TRIFÁSICO 15 CV 4	30/06/2008	1.001,29	292,04	709,25
2227	MOTOR TRIFÁSICO 100 CV 4	30/06/2008	6.541,73	1.908,00	4.633,73
2228	REDUTOR MACOPEMA MR7 C/	01/07/2008	2.111,83	598,35	1.513,48
2229	UNIDADE DE FABRICAÇÃO DE	01/04/2008	606.493,68	187.002,22	419.491,46
2230	SILO PARA ARMAZENAMENTO	01/04/2008	121.060,01	37.326,84	83.733,17
2238	UNIDADE DE TRATAMENTO DE	01/05/2008	588.235,08	176.470,52	411.764,56
2239	UNIDADE DE EXTRAÇÃO DE	01/06/2008	2.259.636,85	659.060,75	1.600.576,10
2240	BETONEIRA CAPACIDADE 400	11/07/2008	1.723,19	488,24	1.234,95
2241	TRANSMISSOR INTELIGENTE DE	11/07/2008	1.597,76	452,70	1.145,06
2242	TRANSMISSOR INTELIGENTE DE	11/07/2008	1.597,77	452,70	1.145,07
2243	BOMBA DE AFERIÇÃO P/	22/07/2008	1.440,59	408,17	1.032,42
2244	TRANSMISSOR DE	22/07/2008	1.276,14	361,57	914,57
2245	ELETROPOSICIONADOR FY-301	22/07/2008	1.837,66	520,67	1.316,99
2246	BALANÇA ELETRÔNICA ID-M	24/07/2008	1.218,43	345,22	873,21
2247	BALANÇA ELETRÔNICA ID-M	24/07/2008	1.218,44	345,22	873,22
2251	TRANSMISSOR DE NÍVEL	01/08/2008	2.304,58	633,76	1.670,82
2252	TRANSMISSOR DE NÍVEL	01/08/2008	2.304,58	633,76	1.670,82
2254	UNIDADE DE FABRICAÇÃO DE	01/07/2008	2.392.915,79	677.992,81	1.714.922,98
2255	AMPLIAÇÃO DA CALDEIRA	01/08/2008	1.457.967,34	400.941,02	1.057.026,32
2257	ESMERIL 1 CV P/ PEDRA 6" 220	22/08/2008	259,79	71,44	188,35
2261	REDUTOR RFI07 AM200	28/08/2008	8.910,60	2.450,42	6.460,19
2263	ELETRODO PH P/ CALDO	05/09/2008	1.245,45	332,12	913,33
2264	ELETRODO PH P/ CALDO	05/09/2008	1.245,45	332,12	913,33
2266	VOLT-AMPERÍMETRO TIPO	10/09/2008	148,70	39,65	109,05
2267	VOLT-AMPERÍMETRO TIPO	10/09/2008	148,70	39,65	109,05
2268	VOLT-AMPERÍMETRO TIPO	10/09/2008	148,70	39,65	109,05
2269	VOLT-AMPERÍMETRO TIPO	10/09/2008	148,70	39,65	109,05
2270	VOLT-AMPERÍMETRO TIPO	10/09/2008	148,71	39,66	109,05
2273	TRANSMISSOR DE NÍVEL	19/09/2008	2.306,83	615,15	1.691,68
2274	TRANSMISSOR DE NÍVEL	19/09/2008	2.306,85	615,16	1.691,69
2277	TROCADOR DE CALOR A	25/09/2008	23.599,99	6.293,33	17.306,66
2281	BOMBA DOSADORA P/ ÁCIDO	26/09/2008	1.812,80	483,41	1.329,39
2282	INVERSOR DE FREQUÊNCIA	29/09/2008	2.063,54	550,28	1.513,26
2283	BOMBA DOSADORA P/ ÁCIDO	01/10/2008	2.356,15	608,67	1.747,48
2284	MOTOREDUTOR FA67 DX13254	02/10/2008	2.376,00	613,80	1.762,20
2291	CÂMERA DE VÍDEO SECON	13/10/2008	209,02	54,00	155,02
2292	MOTOESMERIL 1 CV 220 V.	08/10/2008	242,34	62,60	179,74
2293	REGISTRADORA DE	08/10/2008	380,00	98,17	281,83
2294	INVERSOR DE FREQUÊNCIA	10/10/2008	15.658,23	4.045,04	11.613,19
2297	MOTOESMERIL 1 CV 220 V.	13/10/2008	242,34	62,60	179,74



MHPA Prestação de Serviços de Engenharia S/C Ltda.

Rua Maria Cândida n° 150, casa 47 – Jardim Zara
Fone/Fax: (16) 3967-1402
CEP: 14092-100 – Ribeirão Preto – SP
CNPJ n° 04.671.041/0001-60
Insc. Estadual n° Isento
Insc. Municipal n° 1.026.682/1
E-mail: mhp_a_prestseng@msn.com

Código Bem	Descrição	Aquisição	Imobilizado	Depreciado	Residual
2298	TRANSMISSOR PH/MV PH 2100E	13/10/2008	3.393,11	876,55	2.516,56
2299	REDUTOR CESTARI E36442P19	13/10/2008	74.693,13	19.295,73	55.397,40
2302	CHAVE DE IMPACTO	15/10/2008	761,52	196,73	564,79
2303	CHAVE DE IMPACTO	15/10/2008	291,84	75,39	216,45
2304	CHAVE DE IMPACTO 1" 2400	15/10/2008	1.140,00	294,50	845,50
2305	CARRINHO BORRACHEIRO C/	15/10/2008	574,43	148,39	426,04
2306	PROLONGAMENTO DA	22/10/2008	38.154,60	9.856,61	28.298,00
2307	RÁDIO CONTROLE REMOTO	22/10/2008	3.387,81	875,18	2.512,63
2308	COMPRESSOR DE AR DE	22/10/2008	72.960,32	18.848,08	54.112,24
2312	TERMÔMETRO DIGITAL	27/10/2008	984,00	254,20	729,80
2316	CONJUNTO CONVERSOR	14/11/2008	68.400,30	17.100,08	51.300,23
2319	TALHA MANUAL CAPACIDADE	27/11/2008	291,56	72,89	218,67
2320	TALHA MANUAL CAPACIDADE	27/11/2008	291,56	72,89	218,67
2321	MONITOR DE VÍDEO CSTV 20"	01/12/2008	569,98	137,75	432,23
2323	TALHA MANUAL CAPACIDADE	02/12/2008	424,36	102,55	321,81
2324	TALHA MANUAL CAPACIDADE	02/12/2008	424,36	102,55	321,81
2325	INVERSOR DE FREQUÊNCIA	03/12/2008	1.542,44	372,76	1.169,68
2326	MOTOR TRIFÁSICO 100 CV 4	03/12/2008	12.192,15	2.946,44	9.245,71
2327	MOTOR TRIFÁSICO 100 CV 4	03/12/2008	12.192,15	2.946,44	9.245,71
2328	PARAFUSADEIRA PNEUMÁTICA	05/12/2008	390,00	94,25	295,75
2335	HIDRÔMETRO ACTARES	18/12/2008	299,20	72,31	226,89
2336	BOMBA IMBIL MODELO INI 125-	22/12/2008	16.807,65	4.061,85	12.745,80
2337	BOMBA IMBIL MODELO INI 125-	22/12/2008	16.807,65	4.061,85	12.745,80
2339	BOMBA EQUIPE BCM 125-300 Y-	12/01/2009	12.065,81	2.815,36	9.250,45
2340	BOMBA EQUIPE BCM 125-300 Y-	12/01/2009	12.065,81	2.815,36	9.250,45
2342	BOMBA IMBIL MODELO INI 125-	20/01/2009	16.010,93	3.735,88	12.275,05
2343	BOMBA IMBIL MODELO INI 40-	20/01/2009	7.261,41	1.694,33	5.567,08
2344	BOMBA IMBIL MODELO INI 40-	20/01/2009	7.261,42	1.694,33	5.567,09
2345	TORRE DE RESFRIAMENTO	26/01/2009	23.347,20	5.447,68	17.899,52
2346	FURADEIRA DEWALT DW-152	30/01/2009	1.796,35	419,15	1.377,20
2351	REGISTRADORA DE	13/02/2009	400,00	90,00	310,00
2352	BOMBA EQUIPE MODELO SN	16/02/2009	11.874,29	2.671,72	9.202,57
2353	BOMBA EQUIPE MODELO SN	16/02/2009	11.874,29	2.671,72	9.202,57
2354	MOTOREDUTOR SEW FA77/6	16/02/2009	4.484,06	1.008,91	3.475,15
2356	ESMERILHADEIRA ELÉTRICA 220	20/02/2009	260,00	58,50	201,50
2358	MOTOR TRIFÁSICO 7,5 CV 6	20/02/2009	1.140,89	256,70	884,19
2359	ELETRODO PH P/ CALDO	10/03/2009	1.544,26	334,59	1.209,67
2362	MÁQUINA DE FURAR	16/03/2009	402,27	87,16	315,11
2364	ELETRODO PH P/ CALDO	18/03/2009	1.564,31	338,93	1.225,38
2370	REDUTOR CESTARI A10234P11	19/03/2009	21.354,58	4.626,83	16.727,75
2371	MARTELETE	20/03/2009	465,72	100,91	364,81
2372	INVERSOR DE FREQUÊNCIA	26/03/2009	1.926,19	417,34	1.508,85
2374	BOMBA DOSADORA BDG 2C	08/04/2009	4.424,22	921,71	3.502,51
2385	VOLTÍMETRO DUPLO VD144	08/05/2009	329,90	65,98	263,92



MHPA Prestação de Serviços de
Engenharia S/C Ltda.

Rua Maria Cândida nº 150, casa 47 – Jardim Zara
Fone/Fax: (16) 3967-1402
CEP: 14092-100 – Ribeirão Preto – SP
CNPJ nº 04.671.041/0001-60
Insc. Estadual nº Isento
Insc. Municipal nº 1.026.682/1
E-mail: mhp_a_prestseng@msn.com

Código Bem	Descrição	Aquisição	Imobilizado	Depreciado	Residual
2386	SINCRONOSCÓPIO SD144 45 A	08/05/2009	1.245,01	249,00	996,01
2387	FREQUÊNCÍMETRO HZI44	08/05/2009	400,03	80,01	320,02
2388	ELETRODO PH P/ CALDO	08/05/2009	1.564,31	312,86	1.251,45
2392	ELETROHIDRÁULICO C/ MOTOR	27/05/2009	4.502,07	900,41	3.601,66
2398	MOTOR TRIFÁSICO 50 CV 4	01/06/2009	3.546,60	679,77	2.866,84
2405	AGITADOR /	16/06/2009	4.731,14	906,80	3.824,34
2415	RESERVATÓRIO DE AR	07/07/2009	5.956,56	1.092,04	4.864,52
2418	ARMÁRIO P/ MONTAGEM 1900 X	14/07/2009	2.367,55	434,05	1.933,50
2419	ARMÁRIO DE PAREDE 97 X 65 X	03/08/2009	242,00	42,35	199,65
2420	ARMÁRIO DE PAREDE 97 X 65 X	03/08/2009	242,00	42,35	199,65
2434	REGISTRADORA DE	02/09/2009	520,00	86,67	433,33
2435	TALHA DE ALAVANCA C/	02/09/2009	418,28	69,71	348,57
2436	TALHA DE ALAVANCA C/	02/09/2009	418,29	69,72	348,58
2437	TALHA DE ALAVANCA C/	02/09/2009	418,27	69,71	348,56
2446	ROTÂMETRO MODELO K-10-V	24/09/2009	1.609,25	268,21	1.341,04
2447	VOLT-AMPERÍMETRO TIPO	22/09/2009	96,44	16,07	80,37
2451	TRANSFORMADOR DE	01/10/2009	2.040,42	323,07	1.717,35
2457	TALHA MANUAL CAPACIDADE	22/10/2009	347,99	55,10	292,89
2458	ESMERILHADEIRA ELÉTRICA 220	22/10/2009	285,00	45,13	239,88
2470	BOMBA EQUIPE BMAR-10	03/11/2009	9.504,00	1.425,60	8.078,40
2474	FREIO ELETROHIDRÁULICO	05/11/2009	4.727,59	709,14	4.018,45
2476	TALHA MANUAL BS-SUPER	09/11/2009	2.472,31	370,85	2.101,46
2477	ESMERILHADEIRA ELÉTRICA 220	23/11/2009	244,97	36,75	208,22
2478	ESMERILHADEIRA ELÉTRICA 220	23/11/2009	244,97	36,75	208,22
2479	ESMERILHADEIRA ELÉTRICA 220	23/11/2009	244,99	36,75	208,24
2480	ESMERILHADEIRA ELÉTRICA 220	23/11/2009	525,14	78,77	446,37
2481	ESMERILHADEIRA ELÉTRICA 220	23/11/2009	525,14	78,77	446,37
2482	ESMERILHADEIRA ELÉTRICA 220	23/11/2009	525,14	78,77	446,37
2483	ESMERILHADEIRA ELÉTRICA 220	23/11/2009	525,14	78,77	446,37
2484	ESMERILHADEIRA ELÉTRICA 220	23/11/2009	525,16	78,77	446,39
2486	BOMBA HIDRÁULICA PARKER	27/11/2009	1.422,06	213,31	1.208,75
2487	GUINCHO HIDRÁULICO 7653921	16/12/2009	1.189,00	168,44	1.020,56
2488	CÂMERA LONGO ALCANCE	15/12/2009	239,89	33,98	205,91
2489	CÂMERA LONGO ALCANCE	15/12/2009	239,89	33,98	205,91
2490	CÂMERA LONGO ALCANCE	15/12/2009	239,89	33,98	205,91
2491	CÂMERA LONGO ALCANCE	15/12/2009	239,90	33,99	205,91
2492	MOTOR TRIFÁSICO 50 CV 6	16/12/2009	7.307,14	1.035,18	6.271,96
2494	PAINEL HIDRÁULICO P/ 06	18/12/2009	22.380,00	3.170,50	19.209,50
2498	FURADEIRA BOSCH 220 V.	14/01/2010	254,00	33,87	220,13
2500	MOTOESMERIL 1 CV 220 V.	03/02/2010	888,42	111,05	777,37
2501	MULTÍMETRO AUTOMOTIVO	03/02/2010	245,46	30,68	214,78
2502	ELETRODO PH P/ CALDO	08/02/2010	1.610,22	201,28	1.408,94
2503	AGITADOR INDUSTRIAL	08/02/2010	4.507,49	563,44	3.944,05
2505	GUINCHO HIDRÁULICO 6715486	10/02/2010	1.276,79	159,60	1.117,19



MHPA Prestação de Serviços de Engenharia S/C Ltda.

Rua Maria Cândida n° 150, casa 47 – Jardim Zara
Fone/Fax: (16) 3967-1402
CEP: 14092-100 – Ribeirão Preto – SP
CNPJ n° 04.671.041/0001-60
Insc. Estadual n° Isento
Insc. Municipal n° 1.026.682/1
E-mail: mhp_a_prestseng@msn.com

Código Bem	Descrição	Aquisição	Imobilizado	Depreciado	Residual
2506	TELEVISÃO 20"	09/02/2010	759,05	94,88	664,17
2511	REGISTRADORA DE	12/02/2010	520,00	65,00	455,00
2512	REGISTRADORA DE	12/02/2010	520,00	65,00	455,00
2513	REGISTRADORA DE	12/02/2010	520,00	65,00	455,00
2520	ESMERILHADEIRA ELÉTRICA 220	04/03/2010	474,00	55,30	418,70
2526	MOTOR TRIFÁSICO 3 CV	09/03/2010	1.003,19	117,04	886,15
2527	MOTOR TRIFÁSICO 3 CV	09/03/2010	1.003,19	117,04	886,15
2528	MOTOR TRIFÁSICO 3 CV	09/03/2010	1.003,19	117,04	886,15
2529	MOTOR TRIFÁSICO 3 CV	09/03/2010	1.003,19	117,04	886,15
2530	MOTOR TRIFÁSICO 3 CV	09/03/2010	1.003,19	117,04	886,15
2531	MOTOR TRIFÁSICO 3 CV	09/03/2010	1.003,20	117,04	886,16
2532	VENTILADOR CENTRÍFUGO	10/03/2010	5.412,00	631,40	4.780,60
2533	AR CONDICIONADO 220 V.	10/03/2010	3.300,00	385,00	2.915,00
2534	AR CONDICIONADO 220 V.	10/03/2010	3.300,00	385,00	2.915,00
2537	MOTOR TRIFÁSICO 10 CV 4	16/03/2010	1.136,30	132,57	1.003,73
2538	TALHA MANUAL BS-SUPER	22/03/2010	3.318,07	387,11	2.930,96
2540	MOTOR TRIFÁSICO 2 CV 4	23/03/2010	388,08	45,28	342,80
2541	TURBINA A VAPOR MARCA NG	24/03/2010	68.400,30	7.980,04	60.420,27
2552	ESMERILHADEIRA ELÉTRICA 220	06/04/2010	285,00	30,88	254,13
2553	MOTOR TRIFÁSICO 3 CV 6	07/04/2010	611,63	66,26	545,37
2555	MESA MARFIM 2,00 X 0,75 M. C/	12/04/2010	420,00	45,50	374,50
2565	REDUTOR CESTARI HELIMAX	20/04/2010	18.240,08	1.976,01	16.264,07
2566	REDUTOR CESTARI MAGMA	20/04/2010	638,41	69,16	569,25
2576	ELETROPOSICIONADOR LINEAR	23/04/2010	1.650,00	178,75	1.471,25
2577	TRANSMISSOR INTELIGENTE DE	23/04/2010	2.000,00	216,67	1.783,33
2581	TRANSMISSOR INTELIGENTE DE	23/04/2010	2.000,00	216,67	1.783,33
2582	TRANSMISSOR INTELIGENTE DE	23/04/2010	2.000,00	216,67	1.783,33
2584	EXCITATRIZ ESTÁTICA REF.	04/05/2010	5.673,00	567,30	5.105,70
2589	TRANSFORMADOR DE	19/05/2010	2.525,60	252,56	2.273,04
2590	MOTOR TRIFÁSICO 25 CV 4	24/05/2010	2.306,78	230,68	2.076,10
2591	ESMERILHADEIRA ELÉTRICA 220	24/05/2010	458,00	45,80	412,20
2593	BOMBA DOSADORA BDG 2C	01/06/2010	4.652,50	426,48	4.226,02
2595	TRANSMISSOR DE NÍVEL	07/06/2010	2.753,30	252,39	2.500,91
2598	BOMBA SCHNEIDER MODELO	11/06/2010	2.993,54	274,41	2.719,13
2599	CHAVE DE IMPACTO	15/06/2010	825,00	75,63	749,38
2605	RESERVATÓRIO DE AR	17/06/2010	7.200,00	660,00	6.540,00
2607	MOTOR TRIFÁSICO 7,5 CV 4	22/06/2010	1.790,43	164,12	1.626,31
2608	MOTOR TRIFÁSICO 10 CV 4	22/06/2010	2.130,00	195,25	1.934,75
2609	ESTAÇÃO DE TRATAMENTO DE	24/06/2010	96.000,00	8.800,00	87.200,00
2610	CONJUNTO MOTO BOMBA	25/06/2010	43.000,00	3.941,67	39.058,33
2611	FURADEIRA ELÉTRICA C/	22/06/2010	256,00	23,47	232,53
2612	ESMERILHADEIRA ELÉTRICA 220	22/06/2010	240,00	22,00	218,00
2613	AR CONDICIONADO 220 V.	30/06/2010	699,60	64,13	635,47
2623	REGISTRADORA DE	06/07/2010	490,00	40,83	449,17

[Handwritten signatures and initials]



MHPA Prestação de Serviços de Engenharia S/C Ltda.

Rua Maria Cândida nº 150, casa 47 – Jardim Zara
Fone/Fax: (16) 3967-1402
CEP: 14092-100 – Ribeirão Preto – SP
CNPJ nº 04.671.041/0001-60
Insc. Estadual nº Isento
Insc. Municipal nº 1.026.682/1
E-mail: mhpa_prestseng@msn.com

Código Bem	Descrição	Aquisição	Imobilizado	Depreciado	Residual
2626	AR CONDICIONADO 220 V.	08/07/2010	1.790,00	149,17	1.640,83
2627	CHAVE DE IMPACTO	15/07/2010	219,00	18,25	200,75
2628	ELETROPOSICIONADOR	16/07/2010	1.980,00	165,00	1.815,00
2629	TALHA MANUAL CAPACIDADE	20/07/2010	401,29	33,44	367,85
2633	MÁQUINA DE SOLDA MIG 408A	23/07/2010	7.980,00	665,00	7.315,00
2634	MOTOR TRIFÁSICO 12,5 CV 6	26/07/2010	2.048,61	170,72	1.877,89
2635	MOTOR TRIFÁSICO 12,5 CV 6	26/07/2010	2.048,61	170,72	1.877,89
2644	MOTOR TRIFÁSICO 150 CV 6	02/08/2010	17.336,00	1.300,20	16.035,80
2647	SISTEMA DE DOSAGEM P/	11/08/2010	46.605,23	3.495,39	43.109,84
2648	ESMERILHADEIRA ELÉTRICA 220	11/08/2010	214,50	16,09	198,41
2649	ESMERILHADEIRA ELÉTRICA 220	11/08/2010	510,92	38,32	472,60
2652	ELETROPOSICIONADOR LINEAR	18/08/2010	1.720,00	129,00	1.591,00
2657	LAVADORA DE PRESSÃO	27/08/2010	1.040,00	78,00	962,00
2659	TRANSMISSOR DE PRESSÃO	06/09/2010	1.501,55	100,10	1.401,45
2663	BEM TRANSFORMADO	01/09/2010	78.294,14	5.219,61	73.074,53
2666	ESMERILHADEIRA ELÉTRICA 220	22/09/2010	525,53	35,04	490,49
2667	AR CONDICIONADO 220 V.	22/09/2010	1.868,00	124,53	1.743,47
2668	BOMBA DE DUPLO DIAFRAGMA	23/09/2010	3.091,63	206,11	2.885,52
2669	CONTROLADOR DE UMIDADE	27/09/2010	714,22	47,61	666,61
2670	CONJUNTO DE MANTAS	27/09/2010	300,94	20,06	280,88
2671	CLIMATIZADOR EVAPORATIVO	27/09/2010	8.184,42	545,63	7.638,79
2674	ROMPEDOR ELÉTRICO MAKITA	27/09/2010	1.398,48	93,23	1.305,25
2675	REDUTOR CESTARI E36442P19	28/09/2010	72.960,32	4.864,02	68.096,30
2677	REDUTOR CESTARI MAGMAX	05/10/2010	1.747,05	101,91	1.645,14
2678	CHAVE DE IMPACTO	05/10/2010	833,47	48,62	784,85
2679	CHAVE DE IMPACTO	13/10/2010	300,19	17,51	282,68
2683	ESMERILHADEIRA ELÉTRICA 220	14/10/2010	450,00	26,25	423,75
2685	MÁQUINA P/ FRISAR PNEUS	19/10/2010	281,54	16,42	265,12
2686	CALIBRADOR ELETRÔNICO	19/10/2010	511,89	29,86	482,03
2689	BOMBA DOSADORA P/ ÁCIDO	26/10/2010	2.695,43	157,23	2.538,20
2690	AR CONDICIONADO 220 V.	26/10/2010	970,00	56,58	913,42
2691	MACACO HIDRÁULICO P/ CAIXA	28/10/2010	1.874,40	109,34	1.765,06
2692	REGISTRADORA DE	29/10/2010	338,00	19,72	318,28
2695	TRANSMISSOR INTELIGENTE DE	11/11/2010	1.974,86	98,74	1.876,12
2696	TRANSMISSOR DE PRESSÃO	11/11/2010	1.489,17	74,46	1.414,71
2697	ESMERILHADEIRA ELÉTRICA 220	11/11/2010	196,68	9,83	186,85
2709	TALHA MANUAL CAPACIDADE	30/11/2010	456,00	22,80	433,20
2710	ARMÁRIO P/ MONTAGEM 1900 X	06/12/2010	1.587,10	66,13	1.520,97
2711	ARMÁRIO P/ MONTAGEM 1900 X	06/12/2010	1.587,10	66,13	1.520,97
2712	ARMÁRIO P/ MONTAGEM 1900 X	06/12/2010	1.587,10	66,13	1.520,97
2713	ARMÁRIO P/ MONTAGEM 1900 X	06/12/2010	1.587,10	66,13	1.520,97
2714	ARMÁRIO P/ MONTAGEM 1900 X	06/12/2010	1.587,13	66,13	1.521,00
2715	ARMÁRIO P/ MONTAGEM 1500 X	06/12/2010	1.527,71	63,65	1.464,06
2716	ARMÁRIO P/ MONTAGEM 1500 X	06/12/2010	1.527,72	63,66	1.464,07



MHPA Prestação de Serviços de Engenharia S/C Ltda.

Rua Maria Cândida n° 150, casa 47 – Jardim Zara
Fone/Fax: (16) 3967-1402
CEP: 14092-100 – Ribeirão Preto – SP
CNPJ n° 04.671.041/0001-60
Insc. Estadual n° Isento
Insc. Municipal n° 1.026.682/1
E-mail: mhp_a_prestseng@msn.com

Código Bem	Descrição	Aquisição	Imobilizado	Depreciado	Residual
2717	ARMÁRIO P/ MONTAGEM 1500 X	06/12/2010	1.057,58	44,07	1.013,51
2718	ARMÁRIO P/ MONTAGEM 1500 X	06/12/2010	1.057,58	44,07	1.013,51
2719	ARMÁRIO P/ MONTAGEM 1500 X	06/12/2010	1.057,58	44,07	1.013,51
2720	ARMÁRIO P/ MONTAGEM 1500 X	06/12/2010	1.057,59	44,07	1.013,52
2724	TALHA MANUAL CAPACIDADE	10/12/2010	446,03	18,58	427,45
2731	TALHA DE ALAVANCA C/	23/12/2010	875,27	36,47	838,80
2732	ESMERILHADEIRA ELÉTRICA 220	23/12/2010	280,00	11,67	268,33
2733	TALHA MANUAL CAPACIDADE	27/12/2010	1.060,00	44,17	1.015,83
2734	TALHA MANUAL CAPACIDADE	27/12/2010	1.060,00	44,17	1.015,83
2735	TALHA DE ALAVANCA C/	27/12/2010	456,17	19,01	437,16
2736	TALHA DE ALAVANCA C/	27/12/2010	456,17	19,01	437,16
2737	TALHA DE ALAVANCA C/	27/12/2010	456,19	19,01	437,18
2738	CARREGADOR DE BATERIAS	29/12/2010	470,36	19,60	450,76
2739	SERRA FITA HORIZONTAL	29/12/2010	14.746,83	614,45	14.132,38
2740	REGISTRADORA DE	05/01/2011	338,00	11,27	326,73
2741	MEGÔHMETRO 500 V. / 1000	07/01/2011	933,97	31,13	902,84
2742	ARMÁRIO P/ MONTAGEM 1500 X	10/01/2011	1.441,74	48,06	1.393,68
2747	DOSADOR AUTOMÁTICO DE	08/02/2011	1.737,28	43,43	1.693,85
2750	TURBINA A VAPOR MARCA NG	24/02/2011	82.080,36	2.052,01	80.028,35
2752	MOTOR TRIFÁSICO 12,5 CV 6	24/02/2011	2.400,00	60,00	2.340,00
2753	MOTOR TRIFÁSICO 12,5 CV 6	24/02/2011	2.400,00	60,00	2.340,00
2754	MOTOR TRIFÁSICO 12,5 CV 6	24/02/2011	2.400,00	60,00	2.340,00
2755	MOTOR TRIFÁSICO 12,5 CV 6	24/02/2011	2.400,00	60,00	2.340,00
2756	MOTOR TRIFÁSICO 12,5 CV 6	24/02/2011	2.400,00	60,00	2.340,00
2757	PAQUÍMETRO AÇO INOXIDÁVEL	25/02/2011	2.653,08	66,33	2.586,75
2758	PENEIRA ROTATIVA P/ CALDO	25/02/2011	155.711,66	3.892,79	151.818,87
2759	VOLTÍMETRO DUPLO VD144	10/03/2011	427,17	7,12	420,05
2760	FREQUENCIÍMETRO DUPLO	15/03/2011	491,20	8,19	483,01
2761	FREQUENCIÍMETRO DUPLO	15/03/2011	491,21	8,19	483,02
2762	CONJUNTO CONVERSOR	24/03/2011	58.368,26	972,80	57.395,46
2763	COBERTURA FIXA EM	24/03/2011	6.700,00	111,67	6.588,33
2764	CLIMATIZADOR ADIABÁTICO	28/03/2011	21.750,00	362,50	21.387,50
2765	CLIMATIZADOR ADIABÁTICO	28/03/2011	21.750,00	362,50	21.387,50
2766	REGULADOR DE VELOCIDADE	24/03/2011	17.329,28	288,82	17.040,46
2767	KIT DE ADAPTAÇÃO U6-25+	24/03/2011	1.905,24	31,75	1.873,49
2768	APARELHO DETECTOR DE GÁS	30/03/2011	1.791,70	29,86	1.761,84
577	TEODOLITO MARCA PENTAX	13/09/2004	3.300,00	2.200,00	1.100,00
1037	ANTENA P/ GPS PRO-XR	27/12/2005	6.685,46	3.621,29	3.064,17
1366	GPS PORTÁTIL	24/10/2006	450,45	206,46	243,99
218	NIVEL MITUTOYO PRECISÃO	24/05/2002	703,12	632,81	70,31
220	RELOGIO COMPARADOR	29/04/2002	303,60	275,77	27,83
223	COMPARADOR DIAM. INTERNO	29/04/2002	684,70	621,94	62,76
224	MICROMETRO MITUTOYO	27/03/2002	875,60	802,63	72,97
225	MICROMETRO MITUTOYO	27/03/2002	985,60	903,47	82,13



MHPA Prestação de Serviços de
Engenharia S/C Ltda.

Rua Maria Cândida n° 150, casa 47 – Jardim Zara
Fone/Fax: (16) 3967-1402
CEP: 14092-100 – Ribeirão Preto – SP
CNPJ n° 04.671.041/0001-60
Insc. Estadual n° Isento
Insc. Municipal n° 1.026.682/1
E-mail: mhp_a_prestseng@msn.com

Código Bem	Descrição	Aquisição	Imobilizado	Depreciado	Residual
226	NIVEL MITUTOYO PRECISÃO	27/03/2002	748,00	685,67	62,33
551	TACOMETRO KILTLER	23/09/2003	1.381,41	1.059,08	322,33
715	MICROMETRO MITUTOYO EXT-	02/04/2003	1.980,00	1.600,50	379,50
1376	RETIFICADEIRA INDUSTRIAL 220	16/11/2006	365,71	164,57	201,14
1377	ESMERILHADEIRA ELÉTRICA 220	16/11/2006	200,66	90,30	110,36
1378	ESMERILHADEIRA ELÉTRICA 220	16/11/2006	200,66	90,30	110,36
1379	MORSA EM F° F° TAMANHO 1	16/11/2006	1.107,06	498,18	608,88
1380	ESMERILHADEIRA ELÉTRICA 220	16/11/2006	400,73	180,33	220,40
1381	ESMERILHADEIRA ELÉTRICA 220	16/11/2006	400,73	180,33	220,40
1438	SERRA TICO TICO 65T 85 PB	12/01/2007	456,74	197,92	258,82
1524	MÁQUINA DE SOLDA BANTAM	14/02/2007	262,43	111,53	150,90
1542	TALHA MANUAL CAPACIDADE	23/02/2007	348,44	148,09	200,35
1543	TALHA MANUAL CAPACIDADE	23/02/2007	348,44	148,09	200,35
1943	ARMÁRIO D/PAREDE 97 X 65 X	20/07/2007	430,00	164,83	265,17
1944	ARMÁRIO D/PAREDE 97 X 65 X	20/07/2007	430,00	164,83	265,17
1945	ARMÁRIO D/PAREDE 97 X 65 X	20/07/2007	430,00	164,83	265,17
1946	ARMÁRIO D/PAREDE 97 X 65 X	20/07/2007	430,00	164,83	265,17
1947	ARMÁRIO D/PAREDE 97 X 65 X	20/07/2007	430,00	164,83	265,17
1948	ARMÁRIO D/PAREDE 97 X 65 X	20/07/2007	430,00	164,83	265,17
1949	ARMÁRIO D/PAREDE 97 X 65 X	20/07/2007	430,00	164,83	265,17
1950	ARMÁRIO D/PAREDE 97 X 65 X	20/07/2007	430,00	164,83	265,17
1959	AQUECEDOR POR INDUÇÃO	14/08/2007	4.420,05	1.657,52	2.762,53
1965	ARMÁRIO D/PAREDE 97 X 65 X	28/08/2007	430,00	161,25	268,75
1966	ARMÁRIO D/PAREDE 97 X 65 X	28/08/2007	430,00	161,25	268,75
1967	ARMÁRIO D/PAREDE 97 X 65 X	28/08/2007	430,00	161,25	268,75
1968	ARMÁRIO D/PAREDE 97 X 65 X	28/08/2007	430,00	161,25	268,75
1969	ARMÁRIO D/PAREDE 97 X 65 X	28/08/2007	430,00	161,25	268,75
1970	ARMÁRIO D/PAREDE 97 X 65 X	28/08/2007	430,00	161,25	268,75
1971	ARMÁRIO D/PAREDE 97 X 65 X	28/08/2007	430,00	161,25	268,75
1972	ARMÁRIO D/PAREDE 97 X 65 X	28/08/2007	430,00	161,25	268,75
2008	PAQUÍMETRO AÇO INOXIDÁVEL	11/10/2007	590,21	211,49	378,72
2009	PAQUÍMETRO AÇO INOXIDÁVEL	11/10/2007	590,21	211,49	378,72
2010	PAQUÍMETRO AÇO INOXIDÁVEL	11/10/2007	590,23	211,50	378,73
2164	MÁQUINA DE SOLDA	16/04/2008	2.386,00	735,68	1.650,32
2165	MÁQUINA DE SOLDA	16/04/2008	2.386,00	735,68	1.650,32
2166	MÁQUINA DE SOLDA	16/04/2008	2.386,00	735,68	1.650,32
2167	MÁQUINA DE SOLDA	16/04/2008	2.386,00	735,68	1.650,32
2168	MÁQUINA DE SOLDA	16/04/2008	2.386,00	735,68	1.650,32
2169	MÁQUINA DE SOLDA	16/04/2008	2.386,00	735,68	1.650,32
2170	MÁQUINA DE SOLDA	16/04/2008	2.386,00	735,68	1.650,32
2171	MÁQUINA DE SOLDA	16/04/2008	2.386,00	735,68	1.650,32
2172	MÁQUINA DE SOLDA	16/04/2008	2.386,00	735,68	1.650,32
2173	MÁQUINA DE SOLDA	16/04/2008	2.386,00	735,68	1.650,32
2214	COMPRESSOR DE AR	20/06/2008	9.800,00	2.858,33	6.941,67



MHPA Prestação de Serviços de Engenharia S/C Ltda.

Rua Maria Cândida nº 150, casa 47 – Jardim Zara
Fone/Fax: (16) 3967-1402
CEP: 14092-100 – Ribeirão Preto – SP
CNPJ nº 04.671.041/0001-60
Insc. Estadual nº Isento
Insc. Municipal nº 1.026.682/1
E-mail: mhpa_prestseng@msn.com

Código Bem	Descrição	Aquisição	Imobilizado	Depreciado	Residual
2215	COMPRESSOR DE AR	20/06/2008	9.800,00	2.858,33	6.941,67
948	TANQUE ISOTÉRMICO	18/05/2006	3.080,00	1.540,00	1.540,00
1010	ASPIRADOR MARCA PLONA	05/07/2005	1.969,98	1.149,16	820,83
1020	REGISTRADORA DE	09/08/2005	560,00	322,00	238,00
1146	TANQUE P/ ÓLEO DIESEL	19/04/2006	18.619,04	9.464,68	9.154,36
1204	TOLDO P/ ÔNIBUS	11/05/2006	418,00	209,00	209,00
1205	TOLDO P/ ÔNIBUS	11/05/2006	418,00	209,00	209,00
1206	TOLDO P/ ÔNIBUS	11/05/2006	418,00	209,00	209,00
1207	TOLDO P/ ÔNIBUS	11/05/2006	418,00	209,00	209,00
1208	TOLDO P/ ÔNIBUS	11/05/2006	418,00	209,00	209,00
1209	TOLDO P/ ÔNIBUS	11/05/2006	418,00	209,00	209,00
1210	TOLDO P/ ÔNIBUS	11/05/2006	418,00	209,00	209,00
1211	TOLDO P/ ÔNIBUS	11/05/2006	418,00	209,00	209,00
1212	TOLDO P/ ÔNIBUS	11/05/2006	418,00	209,00	209,00
1213	TOLDO P/ ÔNIBUS	11/05/2006	418,00	209,00	209,00
1214	TOLDO P/ ÔNIBUS	11/05/2006	418,00	209,00	209,00
1215	TOLDO P/ ÔNIBUS	11/05/2006	418,00	209,00	209,00
1216	TOLDO P/ ÔNIBUS	11/05/2006	418,00	209,00	209,00
1217	TOLDO P/ ÔNIBUS	11/05/2006	418,00	209,00	209,00
1218	TOLDO P/ ÔNIBUS	11/05/2006	418,00	209,00	209,00
1219	TOLDO P/ ÔNIBUS	11/05/2006	418,00	209,00	209,00
1220	TOLDO P/ ÔNIBUS	11/05/2006	418,00	209,00	209,00
1221	TOLDO P/ ÔNIBUS	11/05/2006	418,00	209,00	209,00
1222	TOLDO P/ ÔNIBUS	11/05/2006	418,00	209,00	209,00
1223	TOLDO P/ ÔNIBUS	11/05/2006	418,00	209,00	209,00
1224	TOLDO P/ ÔNIBUS	11/05/2006	418,00	209,00	209,00
1228	TANQUE ISOTÉRMICO	16/05/2006	3.080,00	1.540,00	1.540,00
1229	TANQUE ISOTÉRMICO	16/05/2006	3.080,00	1.540,00	1.540,00
1230	TANQUE ISOTÉRMICO	18/05/2006	3.080,00	1.540,00	1.540,00
1231	TANQUE ISOTÉRMICO	18/05/2006	3.080,00	1.540,00	1.540,00
1232	TANQUE ISOTÉRMICO	18/05/2006	3.080,00	1.540,00	1.540,00
1233	TANQUE ISOTÉRMICO	18/05/2006	3.080,00	1.540,00	1.540,00
1234	TANQUE ISOTÉRMICO	18/05/2006	3.080,00	1.540,00	1.540,00
1235	TANQUE ISOTÉRMICO	18/05/2006	3.080,00	1.540,00	1.540,00
1236	TANQUE ISOTÉRMICO	18/05/2006	3.080,00	1.540,00	1.540,00
1237	TANQUE ISOTÉRMICO	18/05/2006	3.080,00	1.540,00	1.540,00
1238	TANQUE ISOTÉRMICO	18/05/2006	3.080,00	1.540,00	1.540,00
1261	GRADE DE SEGURANÇA 06	05/06/2006	1.005,69	494,46	511,23
1266	TANQUE ISOTÉRMICO	12/06/2006	3.080,00	1.514,33	1.565,67
1267	TANQUE ISOTÉRMICO	12/06/2006	3.080,00	1.514,33	1.565,67
1268	TANQUE ISOTÉRMICO	12/06/2006	3.080,00	1.514,33	1.565,67
1269	TANQUE ISOTÉRMICO	12/06/2006	3.080,00	1.514,33	1.565,67
1270	TANQUE ISOTÉRMICO	12/06/2006	3.080,00	1.514,33	1.565,67
1271	TANQUE ISOTÉRMICO	12/06/2006	3.080,00	1.514,33	1.565,67



MHPA Prestação de Serviços de Engenharia S/C Ltda.

Rua Maria Cândida nº 150, casa 47 – Jardim Zara
Fone/Fax: (16) 3967-1402
CEP: 14092-100 – Ribeirão Preto – SP
CNPJ nº 04.671.041/0001-60
Insc. Estadual nº Isento
Insc. Municipal nº 1.026.682/1
E-mail: mhpa_prestseng@msn.com

Código Bem	Descrição	Aquisição	Imobilizado	Depreciado	Residual
1272	TANQUE ISOTÉRMICO	12/06/2006	3.080,00	1.514,33	1.565,67
1273	TANQUE ISOTÉRMICO	12/06/2006	3.080,00	1.514,33	1.565,67
1274	TANQUE ISOTÉRMICO	12/06/2006	3.080,00	1.514,33	1.565,67
1301	REGISTRADORA DE	21/07/2006	560,00	270,67	289,33
1328	TANQUE ISOTÉRMICO	17/08/2006	3.398,66	1.614,36	1.784,30
1329	TANQUE ISOTÉRMICO	17/08/2006	3.398,66	1.614,36	1.784,30
1386	TANQUE P/ ÓLEO DIESEL	21/11/2006	16.808,00	7.563,60	9.244,40
1414	REGISTRADORA DE	26/09/2006	300,00	140,00	160,00
1415	REGISTRADORA DE	26/09/2006	300,00	140,00	160,00
1558	FILTRO DESIDRATADOR P/	08/03/2007	5.500,00	2.291,67	3.208,33
1559	FILTRO DESIDRATADOR P/	08/03/2007	5.500,00	2.291,67	3.208,33
1564	TOLDO P/ ÔNIBUS	12/03/2007	600,00	250,00	350,00
1565	TOLDO P/ ÔNIBUS	12/03/2007	600,00	250,00	350,00
1566	TOLDO P/ ÔNIBUS	12/03/2007	600,00	250,00	350,00
1567	TOLDO P/ ÔNIBUS	12/03/2007	600,00	250,00	350,00
1568	TOLDO P/ ÔNIBUS	12/03/2007	600,00	250,00	350,00
1569	TOLDO P/ ÔNIBUS	12/03/2007	600,00	250,00	350,00
1638	TANQUE P/ ÁLCOOL AÉREO EM	29/03/2007	12.760,00	5.316,67	7.443,33
1640	TANQUE ISOTÉRMICO	29/03/2007	3.751,68	1.563,20	2.188,48
1641	TANQUE ISOTÉRMICO	29/03/2007	3.751,68	1.563,20	2.188,48
1642	TANQUE ISOTÉRMICO	29/03/2007	3.751,69	1.563,20	2.188,49
1715	TOLDO P/ ÔNIBUS	10/04/2007	800,00	326,67	473,33
1745	REGISTRADORA DE	24/04/2007	311,60	127,24	184,36
1886	REGISTRADORA DE	04/06/2007	311,60	122,04	189,56
1910	TOLDO	08/06/2007	600,00	235,00	365,00
1911	TOLDO	08/06/2007	350,00	137,08	212,92
1912	TOLDO	08/06/2007	350,00	137,08	212,92
1913	TOLDO	08/06/2007	350,00	137,08	212,92
1914	TOLDO	08/06/2007	350,00	137,08	212,92
1915	TOLDO	08/06/2007	500,00	195,83	304,17
1916	TOLDO	08/06/2007	500,00	195,83	304,17
1917	TOLDO	08/06/2007	500,00	195,83	304,17
1918	TOLDO	08/06/2007	500,00	195,83	304,17
2003	TANQUE ISOTÉRMICO	05/10/2007	2.500,00	895,83	1.604,17
2142	TOLDO	31/03/2008	600,00	190,00	410,00
2143	TOLDO	31/03/2008	600,00	190,00	410,00
2144	TOLDO	31/03/2008	600,00	190,00	410,00
2145	TOLDO	31/03/2008	600,00	190,00	410,00
2146	TOLDO	31/03/2008	600,00	190,00	410,00
2147	TOLDO	31/03/2008	600,00	190,00	410,00
490	POÇO SEMI-ARTESIANO	19/05/2003	38.951,58	31.161,26	7.790,32
543	TRANSFORMADOR DE 15KVA	23/09/2002	2.231,00	1.933,53	297,47
544	TRANSFORMADOR DE 45 KVA	10/07/2002	10.500,00	9.275,00	1.225,00
705	BOLA DE CARGA	24/06/2002	9.003,60	8.028,21	975,39



MHPA Prestação de Serviços de
Engenharia S/C Ltda.

Rua Maria Cândida nº 150, casa 47 – Jardim Zara
Fone/Fax: (16) 3967-1402
CEP: 14092-100 – Ribeirão Preto – SP
CNPJ nº 04.671.041/0001-60
Insc. Estadual nº Isento
Insc. Municipal nº 1.026.682/1
E-mail: mhpa_prestseng@msn.com

Código Bem	Descrição	Aquisição	Imobilizado	Depreciado	Residual
1303	SISTEMA DE FERTIRRIGAÇÃO	01/11/2005	42.525,97	23.389,28	19.136,69
1974	SERVIÇO PRESTADO	04/09/2007	25.000,00	9.166,67	15.833,33
203	FURADEIRA 1121 6BM23.2	20/08/2002	1.210,00	1.058,75	151,25
204	LIXADEIRA ANG. 3253.1 PWS9-	27/08/2002	365,00	319,38	45,63
205	LIXADEIRA ANG.1757.1 GWS	11/10/2002	436,48	374,65	61,83
215	ESMERILHADEIRA 1347.2 BOSCH	11/10/2002	0,00	0,00	0,00
216	TARRAXA CARACOL T3C 1/2 A	15/03/2002	799,50	732,88	66,63
217	MEGOMETRO MINIPA MI60	15/03/2002	527,12	483,19	43,93
415	FURADEIRA MAKITA 8419-B	03/08/2002	424,76	371,67	53,10
458	CARREGADOR BATERIA KITA	16/06/2004	464,62	321,36	143,26
460	TALHA TIRFOR 3200KG	15/10/2002	1.460,58	1.253,66	206,92
461	CANETA VIBRATION PEN CMVP	19/05/2003	4.390,98	3.512,78	878,20
462	TRANSFERIDOR GRAU 180	19/05/2003	587,60	470,08	117,52
463	SERRA MECANICA SM-4	06/02/2004	1.642,58	1.190,87	451,71
464	ESMERILHADEIRA BOSCH 1800	17/03/2004	0,00	0,00	0,00
465	ESMERILHADEIRA BOSCH 1800	17/03/2004	0,00	0,00	0,00
466	ESMERILHADEIRA BOSCH 7"	19/03/2004	467,06	334,73	132,33
467	MISTURADOR PORTATIL MOD:	19/08/2002	947,17	828,77	118,40
477	RETIFICADEIRA MAKITA 206	31/03/2003	0,00	0,00	0,00
478	ESMERILHADEIRA MAKITA 9105	02/04/2003	890,00	719,42	170,58
479	RETIFICADEIRA MAKITA 906	27/02/2003	0,00	0,00	0,00
480	RETIFICADEIRA MAKITA 906	27/02/2003	0,00	0,00	0,00
481	ESMERILHADEIRA MAKITA	07/04/2003	0,00	0,00	0,00
532	FURADEIRA BOSCH 1/2	03/01/2002	328,00	306,13	21,87
680	SERRA MAKITA 4100NH	01/11/2001	0,00	0,00	0,00
683	FURADEIRA BOSCH 6SB 20-2	01/11/2001	0,00	0,00	0,00
721	FURADEIRA MANUAL BOSCH	01/11/2001	0,00	0,00	0,00
727	TORNO DE BANCADA -MORÇA	13/03/2003	0,00	0,00	0,00
736	TORNO DE BANCADA MORSA	01/11/2001	0,00	0,00	0,00
744	ESCADA DE FERRO 6 DEGRAUS	27/03/2002	0,00	0,00	0,00
797	FURADEIRA BOSCH 6BM 550	01/11/2001	0,00	0,00	0,00
798	FURADEIRA RETIF. BOSCH 665	01/11/2001	0,00	0,00	0,00
799	MORÇA SUPER MODULAR TGT	01/11/2001	0,00	0,00	0,00
800	MORÇA METALSUL N.8	01/11/2001	0,00	0,00	0,00
909	FURADEIRA BOSCH 1121-6BM	04/03/2005	1.790,16	1.103,93	686,23
910	FURADEIRA BOSCH 1121-6BM	04/03/2005	1.790,16	1.103,93	686,23
911	ESMERILHADEIRA ELÉTRICA 220	04/03/2005	248,71	153,37	95,34
912	ESMERILHADEIRA ELÉTRICA 220	04/03/2005	248,71	153,37	95,34
913	RETIFICADEIRA INDUSTRIAL 220	04/03/2005	393,07	242,39	150,68
914	MÁQUINA DE FURAR	04/03/2005	415,43	256,18	159,25
915	ESMERILHADEIRA ELÉTRICA 220	04/03/2005	275,32	169,78	105,54
926	ESMERILHADEIRA INDUSTRIAL	15/03/2005	543,54	335,18	208,36
949	BETONEIRA CAPACIDADE 120	24/03/2005	583,67	359,93	223,74
994	LIXADEIRA ORBITAL ELÉTRICA	30/05/2005	295,20	177,12	118,08



MHPA Prestação de Serviços de Engenharia S/C Ltda.

Rua Maria Cândida n° 150, casa 47 – Jardim Zara
Fone/Fax: (16) 3967-1402
CEP: 14092-100 – Ribeirão Preto – SP
CNPJ n° 04.671.041/0001-60
Insc. Estadual n° Isento
Insc. Municipal n° 1.026.682/1
E-mail: mhpa_prestseng@msn.com

Código Bem	Descrição	Aquisição	Imobilizado	Depreciado	Residual
1007	FURADEIRA BOSCH 1121-GBM	20/06/2005	1.959,80	1.159,55	800,25
1008	ESMERILHADEIRA ELÉTRICA 220	20/06/2005	270,60	160,11	110,50
1029	BOMBA ELÉTRICA DE	07/11/2005	426,40	234,52	191,88
1031	ESMERILHADEIRA ELÉTRICA 220	09/11/2005	441,16	242,64	198,52
1033	TALHA MANUAL CAPACIDADE	30/11/2005	373,92	205,66	168,26
1038	PAQUÍMETRO AÇO INOXIDÁVEL	22/12/2005	553,52	299,82	253,70
1039	ESMERILHADEIRA ELÉTRICA 220	02/01/2006	443,31	236,43	206,88
1040	ESMERILHADEIRA ELÉTRICA 220	02/01/2006	213,86	114,06	99,80
1041	ESMERILHADEIRA ELÉTRICA 220	02/01/2006	213,86	114,06	99,80
1043	ESMERILHADEIRA ELÉTRICA 220	02/01/2006	443,30	236,43	206,87
1044	ESMERILHADEIRA ELÉTRICA 220	02/01/2006	210,18	112,10	98,08
1045	ESMERILHADEIRA ELÉTRICA 220	02/01/2006	382,03	203,75	178,28
1046	ESMERILHADEIRA ELÉTRICA 220	02/01/2006	500,18	266,76	233,42
1047	ESMERILHADEIRA ELÉTRICA 220	02/01/2006	500,18	266,76	233,42
1071	BOMBA DE VÁCUO 6CFM - 2	06/02/2006	920,85	483,45	437,40
1072	BALANÇA ELETRÔNICA P/ GÁS	06/02/2006	750,66	394,10	356,56
1096	RETIFICADORA INDUSTRIAL 220	13/03/2006	368,71	190,50	178,21
1097	RETIFICADORA INDUSTRIAL 220	13/03/2006	368,71	190,50	178,21
1098	SERRA TICO-TICO DW 313 220	13/03/2006	324,93	167,88	157,05
1242	INDICADOR DE SEQUÊNCIA DE	19/05/2006	256,21	128,11	128,11
1243	VOLT-AMPERÍMETRO TIPO	19/05/2006	147,68	73,84	73,84
1244	VOLT-AMPERÍMETRO TIPO	19/05/2006	147,69	73,85	73,85
1255	ESMERILHADEIRA ELÉTRICA 220	30/05/2006	216,48	108,24	108,24
1264	COMPRESSOR DE AR SCHULZ	09/06/2006	798,00	392,35	405,65
1276	CARREGADOR DE BATERIA BI-	21/06/2006	330,88	162,68	168,20
1285	SOPRADOR DE FILTRO DE AR	26/06/2006	6.331,77	3.113,12	3.218,65
1291	ESMERILHADEIRA ELÉTRICA 220	04/07/2006	420,00	203,00	217,00
1293	CHAVE DE IMPACTO	12/07/2006	221,76	107,18	114,58
1294	CHAVE DE IMPACTO	12/07/2006	514,80	248,82	265,98
1304	BANCADA DE MADEIRA 2,00 X	28/07/2006	1.600,00	773,33	826,67
1310	MÁQUINA DE TESTE E LIMPEZA	02/08/2006	2.222,00	1.055,45	1.166,55
1311	SERRA MECÂNICA C/ MOTOR	02/08/2006	3.579,93	1.700,47	1.879,46
1312	ESMERIL 2 CV P/ PEDRA 10	02/08/2006	964,89	458,32	506,57
1327	MOTO SERRA STIHL MS-660	17/08/2006	1.984,40	942,59	1.041,81
1332	FURADEIRA COLUNA C/ MOTOR	22/08/2006	2.990,00	1.420,25	1.569,75
1348	VOLTÍMETRO DE RF P/ MEDIDOR	26/09/2006	750,00	350,00	400,00
1360	ESMERILHADEIRA ELÉTRICA 220	16/10/2006	245,18	112,37	132,81
1368	ESMERILHADEIRA ELÉTRICA 220	30/10/2006	381,69	174,94	206,75
1387	RETIFICADORA INDUSTRIAL 220	24/11/2006	472,27	212,52	259,75
1528	SERRA CIRCULAR TIPO	20/02/2007	648,40	275,57	372,83
1554	DETECTOR DE VAZAMENTO	08/03/2007	844,60	351,92	492,68
1747	CHAVE DE IMPACTO	20/04/2007	679,80	277,59	402,22
1754	TALHA MANUAL CAPACIDADE	26/04/2007	244,20	99,72	144,49
1755	CHAVE DE IMPACTO	26/04/2007	417,00	170,28	246,73



MHPA Prestação de Serviços de Engenharia S/C Ltda.

Rua Maria Cândida n° 150, casa 47 – Jardim Zara
Fone/Fax: (16) 3967-1402
CEP: 14092-100 – Ribeirão Preto – SP
CNPJ n° 04.671.041/0001-60
Insc. Estadual n° Isento
Insc. Municipal n° 1.026.682/1
E-mail: mhpa_prestseng@msn.com

Código Bem	Descrição	Aquisição	Imobilizado	Depreciado	Residual
1857	SERRA TICO-TICO DW 313 220	10/05/2007	265,00	106,00	159,00
1927	MÁQUINA DE CORTAR	28/06/2007	3.465,62	1.357,37	2.108,25
1928	MÁQUINA DE SOLDA 110/220 V.	29/06/2007	21.143,81	8.281,33	12.862,48
1931	SANITÁRIO QUÍMICO VEICULAR	11/07/2007	2.378,00	911,57	1.466,43
1932	SANITÁRIO QUÍMICO VEICULAR	11/07/2007	2.378,00	911,57	1.466,43
1951	DINAMÔMETRO BRI000	23/07/2007	1.095,92	420,10	675,82
1999	CAIXA TÉRMICA	26/09/2007	607,09	222,60	384,49
2000	CAIXA TÉRMICA	26/09/2007	607,09	222,60	384,49
2002	CAIXA TÉRMICA	02/10/2007	599,32	214,76	384,56
2030	ESMERILHADEIRA ELÉTRICA 220	03/12/2007	239,62	81,87	157,75
2031	ESMERILHADEIRA ELÉTRICA 220	03/12/2007	239,63	81,87	157,76
2032	ESMERILHADEIRA ELÉTRICA DW	03/12/2007	388,05	132,58	255,47
2033	ESMERILHADEIRA ELÉTRICA DW	03/12/2007	388,05	132,58	255,47
2034	ESMERILHADEIRA ELÉTRICA DW	03/12/2007	388,07	132,59	255,48
2035	ESMERILHADEIRA ELÉTRICA DW	03/12/2007	388,06	132,59	255,47
2037	ESMERILHADEIRA ELÉTRICA DW	07/12/2007	388,06	132,59	255,47
2038	RETIFICADEIRA INDUSTRIAL 220	10/12/2007	497,67	170,04	327,63
2039	RETIFICADEIRA INDUSTRIAL 220	10/12/2007	497,67	170,04	327,63
2040	RETIFICADEIRA INDUSTRIAL 220	10/12/2007	497,67	170,04	327,63
2041	RETIFICADEIRA INDUSTRIAL 220	10/12/2007	497,70	170,05	327,65
2042	ESMERILHADEIRA ELÉTRICA DW	10/12/2007	388,06	132,59	255,47
2049	ESMERILHADEIRA ELÉTRICA	20/12/2007	177,71	60,72	116,99
2050	ESMERILHADEIRA ELÉTRICA	20/12/2007	177,71	60,72	116,99
2051	ESMERILHADEIRA ELÉTRICA	20/12/2007	177,71	60,72	116,99
2052	ESMERILHADEIRA ELÉTRICA	20/12/2007	177,73	60,72	117,01
2053	ESMERILHADEIRA ELÉTRICA DW	20/12/2007	388,05	132,58	255,47
2054	ESMERILHADEIRA ELÉTRICA DW	20/12/2007	388,05	132,58	255,47
2055	ESMERILHADEIRA ELÉTRICA DW	20/12/2007	388,07	132,59	255,48
2056	FURADEIRA BOSCH 220 V.	20/12/2007	214,52	73,29	141,23
2057	PRENSA HIDRÁULICA CAPAC.	04/01/2008	426,82	142,27	284,55
2059	MOTO SERRA STIHL MS-381	18/01/2008	2.012,00	670,67	1.341,33
2060	MOTO SERRA STIHL MS-660	24/01/2008	2.050,00	683,33	1.366,67
2061	ESMERILHADEIRA ELÉTRICA 220	24/01/2008	475,20	158,40	316,80
2062	COMPRESSOR DE AR 60 PÉS	25/01/2008	6.160,00	2.053,33	4.106,67
2063	CABEÇOTE COMPLETO 60 PÉS	25/01/2008	3.344,00	1.114,67	2.229,33
2067	ESMERILHADEIRA ELÉTRICA	01/02/2008	796,00	258,70	537,30
2068	RETIFICADEIRA INDUSTRIAL 220	06/02/2008	529,76	172,17	357,59
2069	RETIFICADEIRA INDUSTRIAL 220	06/02/2008	529,76	172,17	357,59
2070	RETIFICADEIRA 8MM (5/16")	06/02/2008	491,18	159,63	331,55
2078	TALHA MANUAL CAPAC. 3000	09/02/2008	1.025,99	333,45	692,54
2083	RETIFICADEIRA INDUSTRIAL 220	13/02/2008	438,70	142,58	296,12
2101	SERRA CIRCULAR PORTÁTIL P/	15/02/2008	508,16	165,15	343,01
2131	CALIBRADOR ELETRÔNICO	17/03/2008	511,76	162,06	349,70
2198	MARTELETE	06/05/2008	479,70	143,91	335,79



MHPA Prestação de Serviços de Engenharia S/C Ltda.

Rua Maria Cândida nº 150, casa 47 – Jardim Zara
Fone/Fax: (16) 3967-1402
CEP: 14092-100 – Ribeirão Preto – SP
CNPJ nº 04.671.041/0001-60
Insc. Estadual nº Isento
Insc. Municipal nº 1.026.682/1
E-mail: mhpa_prestseng@msn.com

Código Bem	Descrição	Aquisição	Imobilizado	Depreciado	Residual
2201	VOLT-AMPERÍMETRO TIPO	13/05/2008	162,67	48,80	113,87
2216	MÁQUINA DE SOLDA	20/06/2008	2.629,00	766,79	1.862,21
2217	MÁQUINA DE SOLDA	20/06/2008	3.839,00	1.119,71	2.719,29
2348	FURADEIRA BOSCH 1121-6BM	05/02/2009	2.017,20	453,87	1.563,33
2349	FURADEIRA BOSCH 1121-6BM	05/02/2009	2.017,20	453,87	1.563,33
137	BOMBA IMBIL MOD. INI 80X500	21/10/2002	5.500,01	4.720,84	779,17
92	TURBINA A VAPOR MARCA	16/04/2007	105.600,00	43.120,00	62.480,00
93	CENTRÍFUGA DE FERMENTO	16/04/2007	271.776,00	110.975,20	160.800,80
95	COLUNA DE DESTILAÇÃO P/	19/04/2007	113.304,00	46.265,80	67.038,20
143	MIRA MARCA CST	22/05/2002	300,00	270,00	30,00
144	APARELHO RECEPTOR 6PS	17/04/2003	19.575,66	15.823,66	3.752,00
145	NIVEL GAL. 24	17/04/2003	994,29	803,72	190,57
146	MIRA CST	17/04/2003	314,85	254,50	60,35
102	PARAFUSADEIRA DE IMPACTO	02/07/2003	1.726,00	1.352,03	373,97
103	SERRA POLICORTE MILCORTE	29/08/2002	314,06	274,80	39,26
104	CARREGADOR DE BATERIA	01/07/2003	1.071,84	839,61	232,23
105	BANCADA DE TESTE KITA	01/07/2003	2.272,16	1.779,86	492,30
106	LIXADEIRA ANGULAR BOSCH	13/08/2003	516,60	400,37	116,24
107	PISTOLA P/PINTURA DEVLBISS	25/07/2003	654,36	512,58	141,78
180	RETIFICADORA PNEUMÁTICA	15/05/2003	0,00	0,00	0,00
181	MACACO HIDRAULICO 35 TON.	07/12/2001	0,00	0,00	0,00
182	MARCADOR DE PNEUS N-50	26/07/2002	0,00	0,00	0,00
183	TORNO DE BANCADA	29/04/2003	0,00	0,00	0,00
192	MAQUINA LIMP.ALTA PRESSÃO	27/08/2004	409,75	276,58	133,17
1	TRATOR NEW HOLLAND TL 75E	25/06/2002	46.200,00	41.195,00	5.005,00
2	TRATOR NEW HOLLAND TL 75E	25/06/2002	46.200,00	41.195,00	5.005,00
3	TRATOR NEW HOLLAND TL 75E	25/06/2002	46.200,00	41.195,00	5.005,00
4	TRATOR NEW HOLLAND TL 75E	25/06/2002	46.200,00	41.195,00	5.005,00
5	TRATOR NEW HOLLAND TL 75E	09/06/2003	73.785,00	58.413,13	15.371,88
6	TRATOR NEW HOLLAND TL 75E	06/06/2003	73.785,00	58.413,13	15.371,88
7	TRATOR NEW HOLLAND 7630	10/06/2003	98.379,00	77.883,38	20.495,63
8	TRATOR NEW HOLLAND 7630	10/06/2003	98.379,00	77.883,38	20.495,63
9	TRATOR NEW HOLLAND 7630	10/06/2003	98.379,00	77.883,38	20.495,63
10	TRATOR NEW HOLLAND 7630	10/06/2003	98.379,00	77.883,38	20.495,63
11	TRATOR NEW HOLLAND 7630	25/06/2002	65.625,00	58.515,63	7.109,38
12	TRATOR NEW HOLLAND 7630	25/06/2002	65.625,00	58.515,63	7.109,38
13	TRATOR NEW HOLLAND 7630	25/06/2002	65.625,00	58.515,63	7.109,38
25	TRATOR NEW HOLLAND TM 150	09/06/2003	204.051,00	161.540,38	42.510,63
26	TRATOR NEW HOLLAND TM 150	09/06/2003	153.357,00	121.407,63	31.949,38
68	TRATOR NEW HOLLAND TL 75E	04/07/2003	68.620,05	53.752,37	14.867,68
69	TRATOR NEW HOLLAND TL 75E	04/07/2003	68.620,05	53.752,37	14.867,68
214	PÁ CARREGADORA 650 SEM	11/10/2010	290.000,00	16.916,67	273.083,33
96	TRATOR NEW HOLLAND TL-75E	10/05/2007	69.470,00	27.788,00	41.682,00
100	TRATOR NEW HOLLAND TM 150	10/05/2007	156.842,00	62.736,80	94.105,20



MHPA Prestação de Serviços de Engenharia S/C Ltda.

Rua Maria Cândida n° 150, casa 47 – Jardim Zara
 Fone/Fax: (16) 3967-1402
 CEP: 14092-100 – Ribeirão Preto – SP
 CNPJ n° 04.671.041/0001-60
 Insc. Estadual n° Isento
 Insc. Municipal n° 1.026.682/1
 E-mail: mhpa_prestseng@msn.com

Código Bem	Descrição	Aquisição	Imobilizado	Depreciado	Residual
102	TRATOR NEW HOLLAND TM 150	10/05/2007	156.842,00	62.736,80	94.105,20
104	TRATOR NEW HOLLAND TS-90	10/05/2007	87.370,00	34.948,00	52.422,00
105	TRATOR NEW HOLLAND TS-90	22/05/2007	87.370,00	34.948,00	52.422,00
106	TRATOR NEW HOLLAND TM 150	22/05/2007	156.842,00	62.736,80	94.105,20
107	TRATOR NEW HOLLAND TS-90	22/05/2007	87.370,00	34.948,00	52.422,00
108	TRATOR CASE III MAXXUM 180	21/05/2007	176.000,00	70.400,00	105.600,00
109	TRATOR CASE III MAXXUM 180	21/05/2007	176.000,00	70.400,00	105.600,00
110	TRATOR CASE III MAXXUM 180	22/05/2007	176.000,00	70.400,00	105.600,00
111	TRATOR CASE III MAXXUM 180	22/05/2007	176.000,00	70.400,00	105.600,00
112	TRATOR CASE III MAXXUM 180	23/05/2007	176.000,00	70.400,00	105.600,00
118	TRATOR CASE III MAXXUM 180	23/05/2007	176.000,00	70.400,00	105.600,00
124	COLHEDORA DE CANA MODELO	30/05/2007	818.000,00	327.200,00	490.800,00
127	TRATOR NEW HOLLAND TM 150	04/06/2007	156.842,00	61.429,78	95.412,22
129	TRATOR NEW HOLLAND TM 150	04/06/2007	156.842,00	61.429,78	95.412,22
131	COLHEDORA DE CANA MODELO	12/06/2007	818.000,00	320.383,33	497.616,67
161	TRATOR NEW HOLLAND 7630	22/06/2007	105.270,00	41.230,75	64.039,25
185	TRATOR NEW HOLLAND 7630	31/03/2008	100.000,00	31.666,67	68.333,33
186	TRATOR NEW HOLLAND TL-75E	31/03/2008	78.100,00	24.731,67	53.368,33
187	TRATOR NEW HOLLAND TM180	31/03/2008	174.195,00	55.161,75	119.033,25
188	TRATOR NEW HOLLAND TM180	31/03/2008	174.195,00	55.161,75	119.033,25
189	COLHEDORA DE CANA MODELO	28/04/2008	945.630,00	291.569,25	654.060,75
212	COLHEDORA DE CANA JOHN	16/12/2008	820.000,00	198.166,67	621.833,33
213	TRATOR NEW HOLLAND TM180	16/12/2008	110.000,00	26.583,33	83.416,67
215	PÁ CARREGADORA 650 SEM	06/02/2009	316.800,00	71.280,00	245.520,00
24	MÁQUINA DE XEROX SHARP	10/05/2005	3.242,32	1.945,39	1.296,93
43	EVAP ART COOL MIRROR	18/10/2006	779,00	357,04	421,96
44	EVAP ART COOL MIRROR	18/10/2006	779,00	357,04	421,96
45	EVAP ART COOL MIRROR	18/10/2006	779,00	357,04	421,96
46	EVAP ART COOL MIRROR	18/10/2006	779,00	357,04	421,96
47	CONDENSADOR ART COOL	18/10/2006	1.640,00	751,67	888,33
48	CONDENSADOR ART COOL	18/10/2006	1.640,00	751,67	888,33
49	CONDENSADOR ART COOL	18/10/2006	1.640,00	751,67	888,33
50	CONDENSADOR ART COOL	18/10/2006	1.640,00	751,67	888,33
57	EVAP ART COOL MIRROR	23/01/2007	820,00	355,33	464,67
58	EVAP ART COOL MIRROR	23/01/2007	820,00	355,33	464,67
59	CONDENSADOR ART COOL	23/01/2007	1.066,00	461,93	604,07
60	CONDENSADOR ART COOL	23/01/2007	1.066,00	461,93	604,07
1103	TRATOR NEW HOLLAND TM 150	09/10/2007	80.000,00	28.666,67	51.333,33
TOTAL GERAL			32.407.794,30	12.794.224,49	19.613.569,81



MHPA Prestação de Serviços de Engenharia S/C Ltda.

Rua Maria Cândida n° 150, casa 47 – Jardim Zara
Fone/Fax: (16) 3967-1402
CEP: 14092-100 – Ribeirão Preto – SP
CNPJ n° 04.671.041/0001-60
Insc. Estadual n° Isento
Insc. Municipal n° 1.026.682/1
E-mail: mhpa_prestseng@msn.com

05.01.02 - Implementos Agrícolas

Código Bem	Descrição	Aquisição	Imobilizado	Depreciado	Residual
28	PLAINA CARREGADEIRA	25/06/2002	8.000,00	7.133,33	866,67
29	SUBSOLADOR ADUBADOR	25/06/2002	17.700,00	15.782,50	1.917,50
30	SUBSOLADOR ADUBADOR	25/06/2002	17.700,00	15.782,50	1.917,50
31	SULCADOR CULTIVADOR SA2	26/10/2002	6.850,00	5.879,58	970,42
32	PLANTADEIRA ADUBADEIRA DE	25/06/2002	6.800,00	6.063,33	736,67
33	COBRIDOR DE CANA PLANTA 2	25/06/2002	12.085,00	10.775,79	1.309,21
34	GRADE ARADORA	25/06/2002	12.131,00	10.816,81	1.314,19
35	COBRIDOR DE CANA PLANTA 2	10/06/2003	12.885,00	10.200,63	2.684,38
36	GRADE NIVELADORA 36X20	25/06/2002	9.058,00	8.076,72	981,28
37	GRADE NIVELADORA 44X20	25/06/2002	10.400,00	9.273,33	1.126,67
38	GRADE NIVELADORA 48X22	10/06/2003	14.000,00	11.083,33	2.916,67
41	GRADE ARADORA	25/06/2002	12.932,00	11.531,03	1.400,97
42	GRADE ARADORA	25/06/2002	12.932,00	11.531,03	1.400,97
43	GRADE ARADORA	25/06/2003	11.950,00	9.460,42	2.489,58
44	GRADE ARADORA 28X26	25/06/2003	14.000,00	11.083,33	2.916,67
45	GRADE ARADORA 24X26	25/06/2003	14.000,00	11.083,33	2.916,67
46	GRADE ARADORA 28X26	25/06/2003	14.800,00	11.716,67	3.083,33
47	GRADE ARADORA 24X26	25/06/2003	14.800,00	11.716,67	3.083,33
48	GRADE TUBARAO 12X32X9	10/06/2003	18.412,00	14.576,17	3.835,83
49	ARADO DE AIVECA	25/06/2002	9.068,00	8.085,63	982,37
50	ARADO DE AIVECA	25/06/2002	9.068,00	8.085,63	982,37
51	ARADO DE AIVECA	25/06/2002	10.091,00	8.997,81	1.093,19
52	ARADO DE AIVECA	25/06/2002	10.091,00	8.997,81	1.093,19
53	ARADO DE AIVECA	25/06/2002	10.091,00	8.997,81	1.093,19
54	ARADO DE AIVECA	10/06/2003	12.700,00	10.054,17	2.645,83
55	ARADO DE AIVECA	10/06/2003	11.100,00	8.787,50	2.312,50
56	SUBSOLADOR ADUBADOR	25/06/2003	19.900,00	15.754,17	4.145,83
57	SUBSOLADOR ADUBADOR	25/06/2003	19.900,00	15.754,17	4.145,83
58	ROÇADEIRA COM CORREIA,	10/06/2003	6.500,00	5.145,83	1.354,17
59	TERRACEADOR CIVEMASA	18/09/2002	28.319,88	24.543,90	3.775,98
60	DISTRIBUIDOR LANCER DP 600	02/09/2002	1.900,00	1.646,67	253,33
61	DISTRIBUIDOR DE CALCARIO	14/10/2002	25.300,00	21.715,83	3.584,17
62	DISTRIBUIDOR DE CALCARIO	10/06/2003	35.200,00	27.866,67	7.333,33
63	DISPOSITIVO DE PRECISAO	10/06/2003	6.800,00	5.383,33	1.416,67
64	PULVERIZADOR HERBIPLUS 9R	05/10/2002	22.500,03	19.312,53	3.187,50
65	PULVERIZADOR HERBIPLUS 9R	02/01/2003	26.000,00	21.666,67	4.333,33
66	ENLEIRADOR DE PALHA MARCA	10/06/2003	6.000,00	4.750,00	1.250,00
67	ENLEIRADOR DE PALHA TIPO	18/10/2002	2.500,00	2.145,83	354,17
72	PULVERIZADOR ECOS MANUAL	04/12/2003	472,50	350,44	122,06
73	PULVERIZADOR ECOS MANUAL	04/12/2003	472,50	350,44	122,06
74	PULVERIZADOR ECOS MANUAL	04/12/2003	472,50	350,44	122,06
75	PULVERIZADOR ECOS MANUAL	04/12/2003	472,50	350,44	122,06



MHPA Prestação de Serviços de Engenharia S/C Ltda.

Rua Maria Cândida n° 150, casa 47 – Jardim Zara
Fone/Fax: (16) 3967-1402
CEP: 14092-100 – Ribeirão Preto – SP
CNPJ n° 04.671.041/0001-60
Insc. Estadual n° Isento
Insc. Municipal n° 1.026.682/1
E-mail: mhpa_prestseng@msn.com

Código Bem	Descrição	Aquisição	Imobilizado	Depreciado	Residual
76	PULVERIZADOR ECOS MANUAL	04/12/2003	472,50	350,44	122,06
78	CARREGADORA DE CANA	09/06/2003	49.285,09	39.017,36	10.267,73
79	CARREGADORA DE CANA	09/06/2003	49.285,09	39.017,36	10.267,73
80	CARREGADORA DE CANA	09/06/2003	49.285,09	39.017,36	10.267,73
81	CARREGADORA DE CANA	08/04/2004	30.766,47	21.792,92	8.973,55
109	CONJUNTO DE IRRIGAÇÃO	06/10/2003	18.000,00	13.650,00	4.350,00
133	PROBOMBA S 12000 AGRI	20/06/2002	21.888,10	19.516,89	2.371,21
138	CONJ. MOTO- BOMBA	12/09/2002	40.000,01	34.666,68	5.333,33
173	MARCADOR DE BANQUETA	29/03/2003	0,00	0,00	0,00
176	PULVERIZADOR AGR.MANUAL	22/10/2002	96,00	82,40	13,60
178	TUBO PVC + PRFV 250MM,TUBO	26/07/2002	5.904,00	5.215,20	688,80
184	DISTRIBUIDOR DE CALCARIO	26/06/2002	9.975,00	8.894,38	1.080,63
185	DISPOSITIVO DISTR.PRECISAO	26/06/2002	3.000,00	2.675,00	325,00
186	DISPOSITIVO DISTR. PRECISAO	26/06/2002	3.000,00	2.675,00	325,00
193	PULVERIZADOR AGR.MANUAL	04/05/2004	118,88	83,22	35,66
194	PULVERIZADOR ECOS 12	20/01/2005	445,19	281,95	163,24
195	PULVERIZADOR ECOS 12	20/01/2005	445,19	281,95	163,24
196	PULVERIZADOR ECOS 12	20/01/2005	445,19	281,95	163,24
197	PULVERIZADOR ECOS 12	20/01/2005	445,19	281,95	163,24
198	PULVERIZADOR ECOS 12	20/01/2005	445,19	281,95	163,24
201	DESINTEGRADOR E PICADOR	24/03/2005	929,88	573,43	356,45
203	ACEIRADOR DE CANA	01/05/2004	0,00	0,00	0,00
215	PULVERIZADOR AGRÍCOLA	11/10/2010	0,00	0,00	0,00
16	CONJUNTO P/ IRRIGAÇÃO	18/04/2005	102.300,00	62.232,50	40.067,50
30	TURBOMAQ 140/6SV/350 C/	12/05/2006	93.000,00	46.500,00	46.500,00
42	PLAINA PLANNER 710	17/08/2006	75.519,68	35.871,85	39.647,83
98	ARADO AIVECA REVERSÍVEL	10/05/2007	21.370,00	8.548,00	12.822,00
99	ARADO AIVECA REVERSÍVEL	10/05/2007	21.370,00	8.548,00	12.822,00
101	ARADO AIVECA REVERSÍVEL	10/05/2007	21.370,00	8.548,00	12.822,00
103	ARADO AIVECA REVERSÍVEL	10/05/2007	21.370,00	8.548,00	12.822,00
113	SULCADOR OSCILANTE C/	22/05/2007	49.440,00	19.776,00	29.664,00
114	SULCADOR OSCILANTE C/	24/05/2007	49.440,00	19.776,00	29.664,00
115	COBRIDOR OSCILANTE GRAXA	24/05/2007	19.685,00	7.874,00	11.811,00
116	GRADE ARADORA	24/05/2007	20.740,00	8.296,00	12.444,00
117	ROÇADEIRA CENTRAL E	24/05/2007	5.000,00	2.000,00	3.000,00
119	SULCADOR OSCILANTE C/	24/05/2007	49.440,00	19.776,00	29.664,00
120	COBRIDOR OSCILANTE GRAXA	24/05/2007	19.685,00	7.874,00	11.811,00
121	GRADE ARADORA	24/05/2007	20.740,00	8.296,00	12.444,00
122	ROÇADEIRA CENTRAL E	24/05/2007	5.000,00	2.000,00	3.000,00
123	COBRIDOR OSCILANTE GRAXA	25/05/2007	19.685,00	7.874,00	11.811,00
126	GRADE ARADORA	04/06/2007	20.740,00	8.123,17	12.616,83
128	GRADE ARADORA	04/06/2007	20.740,00	8.123,17	12.616,83
154	DISTRIBUIDORA DE	12/06/2007	58.826,00	23.040,18	35.785,82
155	DISTRIBUIDORA DE	12/06/2007	58.826,00	23.040,18	35.785,82



MHPA Prestação de Serviços de Engenharia S/C Ltda.

Rua Maria Cândida nº 150, casa 47 – Jardim Zara
Fone/Fax: (16) 3967-1402
CEP: 14092-100 – Ribeirão Preto – SP
CNPJ nº 04.671.041/0001-60
Insc. Estadual nº Isento
Insc. Municipal nº 1.026.682/1
E-mail: mhpa_prestseng@msn.com

Código Bem	Descrição	Aquisição	Imobilizado	Depreciado	Residual
156	CARREGADORA DE CANA MOD.	22/06/2007	73.550,00	28.807,08	44.742,92
157	CARREGADORA DE CANA MOD.	22/06/2007	73.550,00	28.807,08	44.742,92
158	ULTRA CULTIVADOR DE CANA	22/06/2007	21.050,00	8.244,58	12.805,42
159	DISTRIBUIDOR DE CALCÁRIO E	22/06/2007	14.850,00	5.816,25	9.033,75
160	DISTRIBUIDORA DE	22/06/2007	7.330,00	2.870,92	4.459,08
162	ULTRA CULTIVADOR DE CANA	22/06/2007	21.050,00	8.244,58	12.805,42
163	CARREGADORA DE CANA MOD.	22/06/2007	73.550,00	28.807,08	44.742,92
164	TURBOMAQ 140/65V/350 C/	29/06/2007	55.461,97	21.722,60	33.739,37
165	MOTO-BOMBA C/ MOTOR MWM	29/06/2007	52.386,03	20.517,86	31.868,17
171	CULTIVADOR ALEIRADOR	29/11/2007	41.600,00	14.560,00	27.040,00
194	TURBOMAQ 140/65V/350 C/	09/05/2008	57.203,40	17.161,02	40.042,38
195	MOTO-BOMBA C/ MOTOR MWM	09/05/2008	49.099,60	14.729,88	34.369,72
198	TRANSBORDO CIVEMASA TAC	12/06/2008	64.000,00	18.666,67	45.333,33
199	TRANSBORDO CIVEMASA TAC	12/06/2008	64.000,00	18.666,67	45.333,33
200	TRANSBORDO CIVEMASA TAC	12/06/2008	64.000,00	18.666,67	45.333,33
201	TRANSBORDO CIVEMASA TAC	12/06/2008	64.000,00	18.666,67	45.333,33
226	TRANSBORDO AGRÍCOLA P/	20/08/2009	68.425,00	11.974,38	56.450,63
227	TRANSBORDO AGRÍCOLA P/	20/08/2009	68.425,00	11.974,38	56.450,63
229	TRANSBORDO AGRÍCOLA P/	01/10/2009	68.425,00	10.833,96	57.591,04
230	TRANSBORDO AGRÍCOLA P/	01/10/2009	68.425,00	10.833,96	57.591,04
134	ROÇADEIRA FS-220 CARÇAÇA	29/01/2003	1.499,78	1.249,82	249,96
135	ROÇADEIRA FS-220 CARÇAÇA	23/03/2004	1.575,04	1.128,78	446,26
821	CONJUNTO DE IRRIGAÇÃO -	26/05/2004	15.781,24	11.046,87	4.734,37
937	COBRIDOR OSCILANTE GRAXA	22/03/2005	7.647,39	4.715,89	2.931,50
938	COMPACTADOR ROLO	22/03/2005	645,31	397,94	247,37
939	COMPACTADOR ROLO	22/03/2005	645,31	397,94	247,37
940	ROÇADEIRA MODELO RC 2-1500	22/03/2005	3.034,00	1.870,97	1.163,03
972	MOTO-BOMBA STIHL 2" P840	28/04/2005	1.180,96	718,42	462,54
973	CABINE CARREGADORA DE	29/04/2005	7.995,65	4.864,02	3.131,63
992	CORTADOR DE GRAMA MOTOR	30/05/2005	1.203,76	722,26	481,50
995	PLANTADORA DE CANA SEMI	31/05/2005	140.000,00	84.000,00	56.000,00
1024	PODADOR HS 80	29/09/2005	1.917,16	1.086,39	830,77
1302	CABINE CARREGADORA DE	25/07/2006	9.902,52	4.786,22	5.116,30
1309	DISTRIBUIDORA DE	31/07/2006	50.950,00	24.625,83	26.324,17
1326	TERMONEBULIZADOR PROFOG	11/08/2006	4.233,69	2.011,00	2.222,69
1350	PULVERIZADOR JACTO	26/09/2006	11.000,00	5.133,33	5.866,67
1390	PULVERIZADOR MARCA	05/12/2006	369,00	162,98	206,03
1391	PULVERIZADOR MARCA	05/12/2006	369,00	162,98	206,03
1443	VALETADEIRA TRAPEZOIDAL P/	25/01/2007	25.992,11	11.263,25	14.728,86
1456	PULVERIZADOR MARCA	01/02/2007	368,15	156,46	211,69
1457	PULVERIZADOR MARCA	01/02/2007	368,15	156,46	211,69
1458	PULVERIZADOR MARCA	01/02/2007	368,15	156,46	211,69
1459	PULVERIZADOR MARCA	01/02/2007	368,15	156,46	211,69
1460	PULVERIZADOR MARCA	01/02/2007	368,15	156,46	211,69



MHPA Prestação de Serviços de
Engenharia S/C Ltda.

Rua Maria Cândida n° 150, casa 47 – Jardim Zara
Fone/Fax: (16) 3967-1402
CEP: 14092-100 – Ribeirão Preto – SP
CNPJ n° 04.671.041/0001-60
Insc. Estadual n° Isento
Insc. Municipal n° 1.026.682/1
E-mail: mhpa_prestseng@msn.com

Código Bem	Descrição	Aquisição	Imobilizado	Depreciado	Residual
1461	PULVERIZADOR MARCA	01/02/2007	368,17	156,47	211,70
1462	KIT VAZÃO P/ TRANSBORDO	06/02/2007	8.200,00	3.485,00	4.715,00
1548	KIT VAZÃO P/ TRANSBORDO	27/02/2007	8.200,00	3.485,00	4.715,00
1633	GUINCHO RODOMAQ GHR-4000	26/03/2007	24.623,98	10.259,99	14.363,99
1720	PULVERIZADOR ECOS 12	13/04/2007	480,00	196,00	284,00
1721	PULVERIZADOR ECOS 12	13/04/2007	480,00	196,00	284,00
1722	PULVERIZADOR ECOS 12	13/04/2007	480,00	196,00	284,00
1723	PULVERIZADOR ECOS 12	13/04/2007	480,00	196,00	284,00
1724	PULVERIZADOR ECOS 12	13/04/2007	480,00	196,00	284,00
1725	PULVERIZADOR ECOS 12	13/04/2007	480,00	196,00	284,00
1726	PULVERIZADOR ECOS 12	13/04/2007	480,00	196,00	284,00
1727	PULVERIZADOR ECOS 12	13/04/2007	480,00	196,00	284,00
1728	PULVERIZADOR ECOS 12	13/04/2007	480,00	196,00	284,00
1729	PULVERIZADOR ECOS 12	13/04/2007	480,00	196,00	284,00
1930	CARRINHO P/ ASPERSOR C/	06/07/2007	5.705,00	2.186,92	3.518,08
1940	CABINE CLIMATIZADA (AR	19/07/2007	12.500,00	4.791,67	7.708,33
1958	HERBICAT HERBIPLUS 6II	13/08/2007	42.150,00	15.806,25	26.343,75
1992	PULVERIZADOR ECOS 12	19/09/2007	480,00	176,00	304,00
1993	PULVERIZADOR ECOS 12	19/09/2007	480,00	176,00	304,00
1994	PULVERIZADOR ECOS 12	19/09/2007	480,00	176,00	304,00
1995	PULVERIZADOR ECOS 12	19/09/2007	480,00	176,00	304,00
1996	PULVERIZADOR ECOS 12	19/09/2007	480,00	176,00	304,00
2006	GUINCHO TRATOR CREMASCO	08/10/2007	580,00	207,83	372,17
2011	TERMONEBULIZADOR PROFOG	16/10/2007	4.450,02	1.594,59	2.855,43
2013	PULVERIZADOR MARCA	16/10/2007	399,41	143,12	256,29
2014	PULVERIZADOR MARCA	16/10/2007	399,41	143,12	256,29
2015	PULVERIZADOR MARCA	16/10/2007	399,41	143,12	256,29
2016	PULVERIZADOR MARCA	16/10/2007	399,41	143,12	256,29
2017	PULVERIZADOR MARCA	16/10/2007	399,43	143,13	256,30
2023	CORTADOR DE GRAMA MOTOR	16/11/2007	951,20	332,92	618,28
2077	DESINTEGRADOR E PICADOR	07/02/2008	1.074,96	349,36	725,60
2137	TERMONEBULIZADOR PROFOG	24/03/2008	5.099,37	1.614,80	3.484,57
2148	PULVERIZADOR ECOS 12	02/04/2008	465,00	143,38	321,63
2150	PULVERIZADOR MARCA	02/04/2008	390,00	120,25	269,75
2155	PULVERIZADOR MARCA	07/04/2008	390,00	120,25	269,75
2199	PULVERIZADOR CORAL JACTO	08/05/2008	5.800,00	1.740,00	4.060,00
2209	TERMONEBULIZADOR PROFOG	10/06/2008	5.286,57	1.541,92	3.744,65
2275	GUINCHO MUNK BAG	19/09/2008	10.000,00	2.666,67	7.333,33
2276	GUINCHO MUNK BAG	19/09/2008	10.000,00	2.666,67	7.333,33
2448	KIT QUEBRA LOMBO COMPLETO	28/09/2009	16.190,00	2.698,33	13.491,67
2519	TERMONEBULIZADOR PROFOG	02/03/2010	5.650,29	659,20	4.991,09
2521	PULVERIZADOR ECOS 12	05/03/2010	486,88	56,80	430,08
2522	PULVERIZADOR ECOS 12	05/03/2010	486,88	56,80	430,08
2523	PULVERIZADOR ECOS 12	05/03/2010	486,88	56,80	430,08



MHPA Prestação de Serviços de Engenharia S/C Ltda.

Rua Maria Cândida n° 150, casa 47 – Jardim Zara
 Fone/Fax: (16) 3967-1402
 CEP: 14092-100 – Ribeirão Preto – SP
 CNPJ n° 04.671.041/0001-60
 Insc. Estadual n° Isento
 Insc. Municipal n° 1.026.682/1
 E-mail: mhpa_prestseng@msn.com

Código Bem	Descrição	Aquisição	Imobilizado	Depreciado	Residual
2524	PULVERIZADOR ECOS 12	05/03/2010	486,88	56,80	430,08
2525	PULVERIZADOR ECOS 12	05/03/2010	486,88	56,80	430,08
2574	PULVERIZADOR COSTAL	22/04/2010	410,23	44,44	365,79
2575	PULVERIZADOR COSTAL	22/04/2010	410,23	44,44	365,79
2600	PULVERIZADOR COSTAL	16/06/2010	426,85	39,13	387,72
2601	PULVERIZADOR COSTAL	16/06/2010	426,85	39,13	387,72
2602	PULVERIZADOR COSTAL	16/06/2010	426,85	39,13	387,72
2603	PULVERIZADOR COSTAL	16/06/2010	426,85	39,13	387,72
2604	PULVERIZADOR COSTAL	16/06/2010	426,89	39,13	387,76
		TOTAL GERAL	3.115.697,10	1.548.413,74	1.567.283,36

05.01.03 - Móveis e utensílios

Código Bem	Descrição	Aquisição	Imobilizado	Depreciado	Residual
103	TV SEMP TOSHIBA DE 14" COM	06/12/2002	377,20	317,48	59,72
136	TVC TOSHIBA 2987 M5 29"	26/05/2003	926,60	741,28	185,32
137	ANTENA PARABOLICA ROTA	05/06/2003	480,00	380,00	100,00
150	APARELHO SOM RGR TOSHIBA	28/08/2002	262,40	229,60	32,80
151	TV PANASONIC TC 14"	28/08/2002	352,60	308,53	44,08
152	TV PANASONIC TC 14"	28/08/2002	352,60	308,53	44,08
153	TV PANASONIC TC 14"	17/07/2002	406,00	358,63	47,37
155	TV PANASONIC C/ REMOTO	18/12/2002	474,78	399,61	75,17
164	VIDEO CASSETE PANASONIC	07/08/2002	464,00	406,00	58,00
249	FAX PANASONIC KX-FT21	20/06/2002	399,00	355,78	43,23
252	FAX PANASONIC	20/06/2002	399,00	355,78	43,23
380	TV CCE 20"	10/04/2002	369,00	335,18	33,83
491	ANTENA PARABOLICA SKY	05/12/2002	0,00	0,00	0,00
492	ANTENA PARABOLICA SKY	05/12/2002	0,00	0,00	0,00
493	DECODIFICADOR DSX3150	05/12/2002	0,00	0,00	0,00
494	DECODIFICADOR DSX3150	05/12/2002	0,00	0,00	0,00
515	APARELHO CELULAR	18/09/2003	500,00	383,33	116,67
516	APARELHO CELULAR	14/08/2002	599,00	524,13	74,88
556	RETRO PROJETOR TES-BBS	26/02/2003	693,00	571,73	121,28
566	CENTRAL DE TRANSMISSÃO	12/03/2004	590,01	422,84	167,17
567	CENTRAL DE ALARME	12/03/2004	501,23	359,21	142,02
586	APARELHO TELEFONICO	17/09/2004	0,00	0,00	0,00
590	APARELHO TELEFONICO	08/04/2004	0,00	0,00	0,00
599	APARELHO TELEFONICO	21/05/2004	0,00	0,00	0,00
606	APARELHO TELEFONICO	29/11/2001	0,00	0,00	0,00
607	APARELHO TELEFONICO	18/12/2001	0,00	0,00	0,00
608	APARELHO TELEFONICO	12/11/2001	0,00	0,00	0,00
610	APARELHO TELEFONICO	12/11/2001	0,00	0,00	0,00



MHPA Prestação de Serviços de
Engenharia S/C Ltda.

Rua Maria Cândida nº 150, casa 47 – Jardim Zara
Fone/Fax: (16) 3967-1402
CEP: 14092-100 – Ribeirão Preto – SP
CNPJ nº 04.671.041/0001-60
Insc. Estadual nº Isento
Insc. Municipal nº 1.026.682/1
E-mail: mhpa_prestseng@msn.com

Código Bem	Descrição	Aquisição	Imobilizado	Depreciado	Residual
612	APARELHO TELEFONICO	02/04/2002	0,00	0,00	0,00
613	APARELHO TELEFONICO	02/04/2002	0,00	0,00	0,00
614	APARELHO TELEFONICO	02/04/2002	0,00	0,00	0,00
616	APARELHO TELEFONICO	03/04/2002	0,00	0,00	0,00
617	APARELHO TELEFONICO	03/04/2002	0,00	0,00	0,00
618	APARELHO TELEFONICO	10/04/2002	0,00	0,00	0,00
620	APARELHO TELEFONICO	03/12/2002	0,00	0,00	0,00
621	APARELHO TELEFONICO	30/08/2002	0,00	0,00	0,00
622	APARELHO TELEFONICO	30/08/2002	0,00	0,00	0,00
624	APARELHO TELEFONICO	30/08/2002	0,00	0,00	0,00
625	APARELHO TELEFONICO	12/11/2001	0,00	0,00	0,00
627	APARELHO TELEFONICO	17/12/2002	0,00	0,00	0,00
628	APARELHO TELEFONICO	17/12/2002	0,00	0,00	0,00
697	APARELHO TELEFONICO	01/11/2001	0,00	0,00	0,00
732	APARELHO TELEFONICO	01/11/2001	0,00	0,00	0,00
740	APARELHO TELEFONICO	01/11/2001	0,00	0,00	0,00
741	APARELHO TELEFONICO S/FIO	12/03/2003	0,00	0,00	0,00
745	APARELHO TELEFONICO	01/11/2001	0,00	0,00	0,00
746	APARELHO TELEFONICO	01/11/2001	0,00	0,00	0,00
747	APARELHO TELEFONICO	01/11/2001	0,00	0,00	0,00
753	RADIO MOTOROLA T5320	01/07/2002	0,00	0,00	0,00
758	APARELHO TELEFONICO	01/11/2001	0,00	0,00	0,00
760	APARELHO TELEFONICO	12/11/2001	0,00	0,00	0,00
787	APARELHO TELEFONICO	01/11/2001	0,00	0,00	0,00
793	APARELHO TELEFONICO	01/11/2001	0,00	0,00	0,00
802	APARELHO TELEFONICO	01/11/2001	0,00	0,00	0,00
811	IDENTIFICADOR DE CHAMADA	10/05/2002	0,00	0,00	0,00
825	APARELHO TELEFONICO	01/11/2001	0,00	0,00	0,00
830	RADIO MOTOROLA T5320	01/07/2002	0,00	0,00	0,00
831	RADIO MOTOROLA T5100	01/07/2002	0,00	0,00	0,00
832	RADIO MOTOROLA	01/11/2001	0,00	0,00	0,00
834	RADIO MOTOROLA C/	01/07/2002	0,00	0,00	0,00
837	APARELHO TELEFONICO	01/11/2001	0,00	0,00	0,00
852	CÂMERA DE VÍDEO SECON	25/11/2004	560,00	364,00	196,00
985	INTERFACE CELULAR GSM	18/05/2005	899,00	539,40	359,60
986	INTERFACE CELULAR GSM	18/05/2005	899,00	539,40	359,60
987	INTERFACE CELULAR GSM	18/05/2005	899,00	539,40	359,60
988	AUTO ATENDIMENTO	18/05/2005	1.282,00	769,20	512,80
1019	APARELHO TELEFONICO	12/08/2004	0,00	0,00	0,00
1028	APARELHO TOCA CD P/	31/10/2005	340,00	189,83	150,17
1100	RÁDIO DE COMUNICAÇÃO	14/03/2006	810,07	418,54	391,53
1147	RÁDIO DE COMUNICAÇÃO	27/04/2006	1.072,51	545,19	527,32
1148	RÁDIO DE COMUNICAÇÃO	27/04/2006	1.072,51	545,19	527,32
1149	RÁDIO DE COMUNICAÇÃO	27/04/2006	728,50	370,32	358,18



MHPA Prestação de Serviços de Engenharia S/C Ltda.

Rua Maria Cândida n° 150, casa 47 – Jardim Zara
Fone/Fax: (16) 3967-1402
CEP: 14092-100 – Ribeirão Preto – SP
CNPJ n° 04.671.041/0001-60
Insc. Estadual n° Isento
Insc. Municipal n° 1.026.682/1
E-mail: mhpa_prestseng@msn.com

Código Bem	Descrição	Aquisição	Imobilizado	Depreciado	Residual
1150	RÁDIO DE COMUNICAÇÃO	27/04/2006	728,50	370,32	358,18
1164	RÁDIO DE COMUNICAÇÃO	08/05/2006	718,33	359,17	359,17
1165	APARELHO DE FAX	08/05/2006	620,00	310,00	310,00
1201	RÁDIO DE COMUNICAÇÃO	08/05/2006	718,33	359,17	359,17
1225	RÁDIO DE COMUNICAÇÃO	15/05/2006	726,98	363,49	363,49
1299	RÁDIO DE COMUNICAÇÃO	17/07/2006	1.280,00	618,67	661,33
1361	RÁDIO DE COMUNICAÇÃO	19/10/2006	1.135,00	520,21	614,79
1467	RÁDIO DE COMUNICAÇÃO	08/02/2007	850,00	361,25	488,75
1468	RÁDIO DE COMUNICAÇÃO	08/02/2007	850,00	361,25	488,75
1523	RÁDIO DE COMUNICAÇÃO	13/02/2007	850,00	361,25	488,75
1546	RÁDIO DE COMUNICAÇÃO	27/02/2007	1.250,00	531,25	718,75
1547	RÁDIO DE COMUNICAÇÃO	27/02/2007	1.250,00	531,25	718,75
1704	RÁDIO DE COMUNICAÇÃO	02/04/2007	850,00	347,08	502,92
1780	RÁDIO PORTÁTIL XTN VHF 6 CH	07/05/2007	480,00	192,00	288,00
1781	RÁDIO PORTÁTIL XTN VHF 6 CH	07/05/2007	480,00	192,00	288,00
1782	RÁDIO PORTÁTIL XTN VHF 6 CH	07/05/2007	480,00	192,00	288,00
1783	RÁDIO PORTÁTIL XTN VHF 6 CH	07/05/2007	480,00	192,00	288,00
1784	RÁDIO PORTÁTIL XTN VHF 6 CH	07/05/2007	480,00	192,00	288,00
1785	RÁDIO PORTÁTIL XTN VHF 6 CH	07/05/2007	480,00	192,00	288,00
1786	RÁDIO PORTÁTIL XTN VHF 6 CH	07/05/2007	480,00	192,00	288,00
1787	RÁDIO PORTÁTIL XTN VHF 6 CH	07/05/2007	480,00	192,00	288,00
1788	RÁDIO PORTÁTIL XTN VHF 6 CH	07/05/2007	480,00	192,00	288,00
1789	RÁDIO PORTÁTIL XTN VHF 6 CH	07/05/2007	480,00	192,00	288,00
1790	RÁDIO PORTÁTIL XTN VHF 6 CH	07/05/2007	480,00	192,00	288,00
1791	RÁDIO PORTÁTIL XTN VHF 6 CH	07/05/2007	480,00	192,00	288,00
1888	RÁDIO DE COMUNICAÇÃO	04/06/2007	997,89	390,84	607,05
1889	RÁDIO DE COMUNICAÇÃO	04/06/2007	997,89	390,84	607,05
1890	RÁDIO DE COMUNICAÇÃO	04/06/2007	997,89	390,84	607,05
1891	RÁDIO DE COMUNICAÇÃO	04/06/2007	997,89	390,84	607,05
1892	RÁDIO DE COMUNICAÇÃO	04/06/2007	997,89	390,84	607,05
1893	RÁDIO DE COMUNICAÇÃO	04/06/2007	997,89	390,84	607,05
1895	RÁDIO DE COMUNICAÇÃO	04/06/2007	997,89	390,84	607,05
1896	RÁDIO DE COMUNICAÇÃO	04/06/2007	997,89	390,84	607,05
1897	RÁDIO DE COMUNICAÇÃO	04/06/2007	997,89	390,84	607,05
1898	RÁDIO DE COMUNICAÇÃO	04/06/2007	997,89	390,84	607,05
1899	RÁDIO DE COMUNICAÇÃO	04/06/2007	997,89	390,84	607,05
1900	RÁDIO DE COMUNICAÇÃO	04/06/2007	997,89	390,84	607,05
1901	RÁDIO DE COMUNICAÇÃO	04/06/2007	997,89	390,84	607,05
1902	RÁDIO DE COMUNICAÇÃO	04/06/2007	721,68	282,66	439,02
1903	RÁDIO DE COMUNICAÇÃO	04/06/2007	721,68	282,66	439,02
1904	RÁDIO DE COMUNICAÇÃO	04/06/2007	721,68	282,66	439,02
1905	RÁDIO DE COMUNICAÇÃO	04/06/2007	721,68	282,66	439,02
1906	RÁDIO DE COMUNICAÇÃO	04/06/2007	721,68	282,66	439,02
1907	RÁDIO DE COMUNICAÇÃO	04/06/2007	721,68	282,66	439,02



MHPA Prestação de Serviços de Engenharia S/C Ltda.

Rua Maria Cândida n° 150, casa 47 – Jardim Zara
Fone/Fax: (16) 3967-1402
CEP: 14092-100 – Ribeirão Preto – SP
CNPJ n° 04.671.041/0001-60
Insc. Estadual n° Isento
Insc. Municipal n° 1.026.682/1
E-mail: mhp_a_prestseng@msn.com

Código Bem	Descrição	Aquisição	Imobilizado	Depreciado	Residual
1908	RÁDIO DE COMUNICAÇÃO	04/06/2007	721,68	282,66	439,02
1909	RÁDIO DE COMUNICAÇÃO	04/06/2007	721,68	282,66	439,02
1961	RADIO MODELO VERTEX VX-150	20/08/2007	0,00	0,00	0,00
2004	RÁDIO DE COMUNICAÇÃO	05/10/2007	909,79	326,01	583,78
2029	RÁDIO DE COMUNICAÇÃO	03/12/2007	698,21	238,56	459,65
2084	RÁDIO PORTÁTIL XTN VHF 6 CH	12/02/2008	365,09	118,65	246,44
2085	RÁDIO PORTÁTIL XTN VHF 6 CH	12/02/2008	365,09	118,65	246,44
2086	RÁDIO PORTÁTIL XTN VHF 6 CH	12/02/2008	365,09	118,65	246,44
2087	RÁDIO PORTÁTIL XTN VHF 6 CH	12/02/2008	365,09	118,65	246,44
2088	RÁDIO PORTÁTIL XTN VHF 6 CH	12/02/2008	365,10	118,66	246,44
2089	RÁDIO DE COMUNICAÇÃO	12/02/2008	731,48	237,73	493,75
2090	RÁDIO DE COMUNICAÇÃO	12/02/2008	731,48	237,73	493,75
2091	RÁDIO DE COMUNICAÇÃO	12/02/2008	731,50	237,74	493,76
2092	RÁDIO DE COMUNICAÇÃO	12/02/2008	1.042,24	338,73	703,51
2093	RÁDIO DE COMUNICAÇÃO	12/02/2008	1.042,25	338,73	703,52
2094	RÁDIO DE COMUNICAÇÃO	12/02/2008	1.042,25	338,73	703,52
2095	RÁDIO DE COMUNICAÇÃO	12/02/2008	1.042,25	338,73	703,52
2096	RÁDIO DE COMUNICAÇÃO	12/02/2008	1.042,25	338,73	703,52
2097	RÁDIO DE COMUNICAÇÃO	12/02/2008	1.042,29	338,74	703,55
2186	RÁDIO DE COMUNICAÇÃO	25/04/2008	1.022,99	315,42	707,57
2187	RÁDIO DE COMUNICAÇÃO	25/04/2008	1.022,99	315,42	707,57
2188	RÁDIO DE COMUNICAÇÃO	25/04/2008	1.022,99	315,42	707,57
2189	RÁDIO DE COMUNICAÇÃO	25/04/2008	1.023,02	315,43	707,59
2190	RÁDIO DE COMUNICAÇÃO	25/04/2008	722,61	222,80	499,81
2191	RÁDIO PORTÁTIL XTN UHF 6 CH	25/04/2008	361,62	111,50	250,12
2192	RÁDIO DE COMUNICAÇÃO	25/04/2008	960,69	296,21	664,48
2193	RÁDIO PORTÁTIL XTN UHF 6 CH	25/04/2008	361,62	111,50	250,12
2202	RÁDIO DE COMUNICAÇÃO	14/05/2008	1.020,20	306,06	714,14
2205	RÁDIO DE COMUNICAÇÃO	05/06/2008	939,30	273,96	665,34
2206	RÁDIO DE COMUNICAÇÃO	05/06/2008	1.246,19	363,47	882,72
2221	RÁDIO PORTÁTIL XTN UHF 6 CH	24/06/2008	387,86	113,13	274,73
2222	RÁDIO PORTÁTIL XTN UHF 6 CH	24/06/2008	387,86	113,13	274,73
2223	RÁDIO PORTÁTIL XTN UHF 6 CH	24/06/2008	387,86	113,13	274,73
2256	RÁDIO PORTÁTIL XTN UHF 6 CH	22/08/2008	387,04	106,44	280,60
2259	RÁDIO DE COMUNICAÇÃO	27/08/2008	1.000,00	275,00	725,00
2260	RÁDIO DE COMUNICAÇÃO	27/08/2008	1.380,00	379,50	1.000,50
2278	RÁDIO DE COMUNICAÇÃO	25/09/2008	1.000,00	266,67	733,33
2279	RÁDIO DE COMUNICAÇÃO	25/09/2008	722,61	192,70	529,91
2280	RÁDIO DE COMUNICAÇÃO	25/09/2008	722,61	192,70	529,91
2412	RÁDIO DE COMUNICAÇÃO	02/07/2009	1.266,00	232,10	1.033,90
2413	RÁDIO DE COMUNICAÇÃO	02/07/2009	829,00	151,98	677,02
2414	RÁDIO DE COMUNICAÇÃO	02/07/2009	829,00	151,98	677,02
2417	RÁDIO PORTÁTIL XTN UHF 6 CH	13/07/2009	475,87	87,24	388,63
2452	RÁDIO PORTÁTIL XTN UHF 6 CH	08/10/2009	580,28	91,88	488,40



MHPA Prestação de Serviços de Engenharia S/C Ltda.

Rua Maria Cândida n° 150, casa 47 – Jardim Zera
Fone/Fax: (16) 3967-1402
CEP: 14092-100 – Ribeirão Preto – SP
CNPJ n° 04.671.041/0001-60
Insc. Estadual n° Isento
Insc. Municipal n° 1.026.682/1
E-mail: mhpa_prestseng@msn.com

Código Bem	Descrição	Aquisição	Imobilizado	Depreciado	Residual
2455	RÁDIO PORTÁTIL XTN UHF 6 CH	20/10/2009	576,18	91,23	484,95
2456	RÁDIO PORTÁTIL XTN UHF 6 CH	20/10/2009	576,18	91,23	484,95
2459	RÁDIO DE COMUNICAÇÃO	27/10/2009	894,76	141,67	753,09
87	TRANSCEPTOR MOTOROLA	23/07/2002	1.673,49	1.478,25	195,24
88	TRANSCEPTOR MOTOROLA	29/07/2002	1.256,00	1.109,47	146,53
89	TRANSCEPTOR MOTOROLA	29/07/2002	1.256,00	1.109,47	146,53
90	TRANSCEPTOR MOTOROLA	20/09/2002	2.091,00	1.812,20	278,80
91	DUPLIXADOR DPX-604 3-MM-1,5	20/09/2002	2.132,00	1.847,73	284,27
92	TRANSCEPTOR MOTOROLA	05/07/2002	1.786,00	1.577,63	208,37
93	TRANSCEPTOR MOTOROLA	05/07/2002	1.786,00	1.577,63	208,37
94	RADIO MOTOROLA SM50	27/05/2002	1.600,00	1.440,00	160,00
95	RADIO MOTOROLA SM50	27/05/2002	1.600,00	1.440,00	160,00
96	RADIO MOTOROLA SM50	27/05/2002	1.600,00	1.440,00	160,00
97	ANTENA PARA COMUNICAÇÃO	05/02/2002	500,00	462,50	37,50
108	RADIO MOTOROLA SM50 150-	16/03/2004	1.149,45	823,77	325,68
110	RADIO MOTOROLA PRO3150	31/07/2003	954,84	747,96	206,88
111	RADIO MOTOROLA PRO3150	31/07/2003	954,84	747,96	206,88
112	RADIO MOTOROLA PRO3150	31/07/2003	954,84	747,96	206,88
155	TRANSCEPTOR YAESU RM-211-	27/05/2002	0,00	0,00	0,00
156	RADIO MOTOROLA SM50	27/05/2002	0,00	0,00	0,00
157	RADIO MOTOROLA SM50	27/05/2002	0,00	0,00	0,00
158	RADIO MOTOROLA SM50	27/05/2002	0,00	0,00	0,00
159	RADIO MOTOROLA SM50	27/05/2002	0,00	0,00	0,00
160	RADIO MOTOROLA SM50	27/05/2002	0,00	0,00	0,00
161	RADIO MOTOROLA SP50	29/07/2002	0,00	0,00	0,00
162	RADIO MOTOROLA SP50	29/07/2002	0,00	0,00	0,00
163	RADIO MOTOROLA SP50	29/07/2002	0,00	0,00	0,00
164	RADIO MOTOROLA GP-68	29/07/2002	0,00	0,00	0,00
165	RADIO KENWOOD TH235	27/05/2002	0,00	0,00	0,00
166	RADIO KENWOOD TH235	27/05/2002	0,00	0,00	0,00
167	RADIO MOTOROLA PRO3150	25/03/2003	0,00	0,00	0,00
168	RADIO MOTOROLA PRO3150	25/03/2003	0,00	0,00	0,00
169	RADIO MOTOROLA SP50	27/05/2002	0,00	0,00	0,00
170	RADIO MOTOROLA PRO3150	25/03/2003	0,00	0,00	0,00
171	RADIO MOTOROLA PRO3150	25/03/2003	0,00	0,00	0,00
172	RADIO MOTOROLA PRO3150	25/03/2003	0,00	0,00	0,00
175	APARELHO TELEFONICO S/FIO	11/09/2003	160,00	122,67	37,33
177	APARELHO TELEFONICO	23/01/2003	0,00	0,00	0,00
190	RADIO MOTOROLA PRO3150	25/03/2003	1.372,55	1.120,92	251,63
98	APARELHO AR CONDICIONADO	04/10/2003	938,90	712,00	226,90
100	APARELHO AR CONDICIONADO	06/03/2003	1.134,88	926,82	208,06
113	CONJ. MESA 1.20	11/02/2003	465,00	383,63	81,38
114	CONJ. MESA 1.20	11/02/2003	465,00	383,63	81,38
115	BALCÃO PORT.FORM.MARFIM	14/10/2002	290,00	248,92	41,08



MHPA Prestação de Serviços de Engenharia S/C Ltda.

Rua Maria Cândida nº 150, casa 47 – Jardim Zara
Fone/Fax: (16) 3967-1402
CEP: 14092-100 – Ribeirão Preto – SP
CNPJ nº 04.671.041/0001-60
Insc. Estadual nº Isento
Insc. Municipal nº 1.026.682/1
E-mail: mhpa_prestseng@msn.com

Código Bem	Descrição	Aquisição	Imobilizado	Depreciado	Residual
116	BALCÃO PORT.FORM.MARFIM	14/10/2002	290,00	248,92	41,08
117	ARQUIVO PORT.FORM.MARFIM	14/10/2002	422,00	362,22	59,78
118	CONJ. MESA 1,20X75	27/06/2003	498,00	394,25	103,75
154	VENTILADOR DE TETO	28/02/2003	0,00	0,00	0,00
174	BEBEDOURO IBBL GNF 2000	23/01/2003	0,00	0,00	0,00
187	BALCÃO PORT.FORM.MARFIM	12/03/2003	320,00	261,33	58,67
188	BALCÃO PORT.FORM.MARFIM	12/03/2003	320,00	261,33	58,67
189	ENCARDENADORA	18/03/2003	338,60	276,52	62,08
191	APARELHO AR CONDICIONADO	07/04/2003	762,19	616,10	146,09
211	PULVERIZADOR MARCA	11/08/2006	360,80	171,38	189,42
212	PULVERIZADOR MARCA	11/08/2006	360,80	171,38	189,42
27	CELULAR NOKIA 6235	08/11/2005	409,18	225,05	184,13
28	CELULAR NOKIA 6235	08/11/2005	409,18	225,05	184,13
33	CELULAR NOKIA 9300 IMP	30/06/2006	818,36	402,36	416,00
34	CELULAR NOKIA 9300 IMP	30/06/2006	818,36	402,36	416,00
36	CELULAR NOKIA 9300 IMP	30/06/2006	818,36	402,36	416,00
38	CELULAR NOKIA 9300 IMP	30/06/2006	818,36	402,36	416,00
39	PABX DIGITAL 192 PONTOS	11/07/2006	11.693,59	5.651,90	6.041,69
51	CELULAR MOTOROLA GSM 3	11/10/2006	599,00	274,54	324,46
		TOTAL GERAL	133.208,51	69.271,47	63.937,04

05.01.04 - Equipamentos de Informática

Código Bem	Descrição	Aquisição	Imobilizado	Depreciado	Residual
1	NOTEBOOK SEMP TOSHIBA	06/02/2003	8.300,00	6.847,50	1.452,50
7	MONITOR SAMSUNG DE 15"	28/01/2002	484,00	451,73	32,27
10	MICROCOMPUTADOR PENTIUM 4	23/04/2002	2.280,00	2.071,00	209,00
12	MONITOR AOC DE 15"	23/04/2002	550,00	499,58	50,42
13	MICROCOMPUTADOR PENTIUM 4	24/04/2002	2.280,00	2.071,00	209,00
16	MONITOR PHILIPS DE 17"	07/05/2002	630,00	567,00	63,00
17	MICROCOMPUTADOR PENTIUM 4	09/05/2002	2.280,00	2.052,00	228,00
18	MONITOR LG DE 15"	09/05/2002	550,00	495,00	55,00
20	MONITOR AOC DE 15"	27/05/2002	550,00	495,00	55,00
21	MICROCOMPUTADOR PENTIUM 4	03/06/2002	2.280,00	2.033,00	247,00
23	GRAVADOR DE CD LG	21/06/2002	380,00	338,83	41,17
24	IMPRESSORA EPSON STYLUS	21/06/2002	540,00	481,50	58,50
25	PLACA CONTROLADORA SCSI	11/07/2002	810,00	715,50	94,50
26	GRAVADOR BACKUP FITA	11/07/2002	4.050,00	3.577,50	472,50
27	PATCH PAINEL	11/07/2002	380,00	335,67	44,33
29	NOBREAK MICRON MR650 SERIE	30/07/2002	350,00	309,17	40,83
32	NOBREAK INTINIUM 1200	01/11/2002	450,00	382,50	67,50
35	MONITOR AOC DE 15"	29/07/2002	550,00	485,83	64,17



MHPA Prestação de Serviços de Engenharia S/C Ltda.

Rua Maria Cândida nº 150, casa 47 – Jardim Zara
Fone/Fax: (16) 3967-1402
CEP: 14092-100 – Ribeirão Preto – SP
CNPJ nº 04.671.041/0001-60
Insc. Estadual nº Isento
Insc. Municipal nº 1.026.682/1
E-mail: mhpa_prestseng@msn.com

Código Bem	Descrição	Aquisição	Imobilizado	Depreciado	Residual
36	IMPRESSORA HP PSC 750	01/08/2002	1.575,00	1.378,13	196,88
37	MICROCOMPUTADOR PENTIUM 4	23/07/2002	2.280,00	2.014,00	266,00
38	MICROCOMPUTADOR PENTIUM 4	23/07/2002	2.280,00	2.014,00	266,00
40	MONITOR AOC DE 15"	23/07/2002	550,00	485,83	64,17
42	MICROCOMPUTADOR PENTIUM 4	27/11/2002	2.769,76	2.354,30	415,46
43	MONITOR AOC DE 15"	27/11/2002	550,00	467,50	82,50
44	MICROCOMPUTADOR PENTIUM 4	31/07/2002	2.280,00	2.014,00	266,00
46	IMPRESSORA EPSON FX 2180	07/02/2003	2.465,00	2.033,63	431,38
47	GRAVADOR LG 52X24X52	11/06/2003	360,00	285,00	75,00
51	MICROCOMPUTADOR PENTIUM 4	10/06/2002	2.280,00	2.033,00	247,00
53	MONITOR SAMSUNG DE 15"	10/06/2002	550,00	490,42	59,58
54	IMPRESSORA HP LASER JET	10/06/2002	1.540,00	1.373,17	166,83
56	MICROCOMPUTADOR PENTIUM 4	19/09/2002	1.550,00	1.343,33	206,67
57	MONITOR SAMSUNG DE 15"	19/09/2002	550,00	476,67	73,33
58	NOBREAK SENOIDAL	22/07/2002	2.830,00	2.499,83	330,17
59	GRAVADOR LG	22/07/2002	380,00	335,67	44,33
60	IMPRESSORA HP 840 SERIE	24/09/2002	420,00	364,00	56,00
61	NOBREAK MICRON MR650	13/02/2003	350,00	288,75	61,25
62	PATCH PANEL 24 PORTAS	26/05/2003	420,00	336,00	84,00
63	MICROCOMPUTADOR PENTIUM 4	23/06/2003	2.870,00	2.272,08	597,92
64	MONITOR PHILIPS DE 17"	23/06/2003	630,00	498,75	131,25
65	MICROCOMPUTADOR PENTIUM 4	05/05/2003	2.820,00	2.256,00	564,00
66	MONITOR PHILIPS DE 17"	05/05/2003	680,00	544,00	136,00
70	MONITOR SAMSUNG DE 15"	04/02/2003	550,00	453,75	96,25
71	MICROCOMPUTADOR PENTIUM 4	04/02/2003	2.680,00	2.211,00	469,00
72	MONITOR SAMSUNG DE 15"	04/02/2003	550,00	453,75	96,25
73	MICROCOMPUTADOR PENTIUM 4	01/04/2003	2.870,00	2.319,92	550,08
74	MONITOR LG DE 15"	01/04/2003	600,00	485,00	115,00
76	MICROCOMPUTADOR PENTIUM 3	28/12/2001	1.698,40	1.599,33	99,07
77	GRAVADOR CD LG 12X8X32	28/12/2001	387,20	364,61	22,59
79	MONITOR SAMSUNG DE 15"	28/12/2001	457,60	430,91	26,69
80	MONITOR AOC DE 15"	28/12/2001	457,60	430,91	26,69
82	IMPRESSORA HP DESK JET 840C	28/12/2001	308,00	290,03	17,97
85	MONITOR PROVIEW DE 17"	18/06/2003	630,00	498,75	131,25
86	ESTABILIZADOR RAGTECH	18/06/2003	0,00	0,00	0,00
87	MICROCOMPUTADOR PENTIUM 3	05/11/2001	1.749,44	1.661,97	87,47
89	MICROCOMPUTADOR PENTIUM 3	05/11/2001	1.749,44	1.661,97	87,47
92	MONITOR SAMSUNG DE 15"	05/11/2001	457,60	434,72	22,88
94	MONITOR SAMSUNG DE 15"	05/11/2001	457,60	434,72	22,88
98	IMPRESSORA HP DESK JET	05/11/2001	308,00	292,60	15,40
99	IMPRESSORA HP DESK JET	05/11/2001	308,00	292,60	15,40
100	NOBREAK RAGTECH 115/220 V	07/05/2002	350,00	315,00	35,00
101	NOBREAK MICRON 115/220 V	07/05/2002	350,00	315,00	35,00
102	ESTABILIZADOR SIDA RAGTECH	07/05/2002	0,00	0,00	0,00



MHPA Prestação de Serviços de
Engenharia S/C Ltda.

Rua Maria Cândida nº 150, casa 47 – Jardim Zara
Fone/Fax: (16) 3967-1402
CEP: 14092-100 – Ribeirão Preto – SP
CNPJ nº 04.671.041/0001-60
Insc. Estadual nº Isento
Insc. Municipal nº 1.026.682/1
E-mail: mhpa_prestseng@msn.com

Código Bem	Descrição	Aquisição	Imobilizado	Depreciado	Residual
105	MONITOR AOC DE 15"	19/09/2002	550,00	476,67	73,33
106	IMPRESSORA HP DESK JET 840C	19/09/2002	380,00	329,33	50,67
107	MICROCOMPUTADOR PENTIUM 4	02/09/2002	1.770,00	1.534,00	236,00
109	MONITOR DE 17"	02/09/2002	500,00	433,33	66,67
110	MONITOR AOC DE 15"	02/09/2002	500,00	433,33	66,67
111	IMPRESSORA HP DESK JET 840C	02/09/2002	380,00	329,33	50,67
117	ROTEADOR CYCLADIS PR1000	16/07/2002	2.930,00	2.588,17	341,83
123	IMPRESSORA EPSON FX 2180	01/10/2002	2.030,00	1.742,42	287,58
127	CAMERA DIGITAL CYBER-SHOT	18/09/2002	1.470,00	1.274,00	196,00
239	ESTABILIZADOR MAX RAGTECH	02/09/2002	0,00	0,00	0,00
240	ESTABILIZADOR MAX RACTECH	02/09/2002	0,00	0,00	0,00
241	MICROCOMPUTADOR PENTIUM 4	19/09/2002	2.280,00	1.976,00	304,00
244	HUB 8 PORTAS 10/100	19/09/2002	0,00	0,00	0,00
246	ESTABILIZADOR MAX RAGTECH	20/06/2002	0,00	0,00	0,00
250	IMPRESSORA HP 840C	20/06/2002	380,00	338,83	41,17
251	HUB 08 PORTAS ENH-908	20/06/2002	0,00	0,00	0,00
253	MONITOR SAMSUNG DE 15"	03/10/2002	550,00	472,08	77,92
256	HD QUANTUN 306B SCSI	11/07/2002	1.350,00	1.192,50	157,50
257	TRANSCIVER FOP 45X	11/07/2002	761,00	672,22	88,78
258	TRANSCIVER FOP 45X	11/07/2002	761,00	672,22	88,78
259	TRANSCIVER FOP 45X	11/07/2002	761,00	672,22	88,78
260	TRANSCIVER FOP 45X	11/07/2002	761,00	672,22	88,78
261	CONVERSOR DE MIDIA	08/03/2002	814,88	746,97	67,91
262	CONERSOR DE MIDIA	08/03/2002	814,88	746,97	67,91
264	NOBREAK MICRON	08/03/2002	343,20	314,60	28,60
265	ESTABILIZADOR MAX	08/03/2002	0,00	0,00	0,00
353	ESTABILIZADOR RAGTECH	01/10/2002	0,00	0,00	0,00
354	ESTABILIZADOR REVOLUTION	02/09/2002	0,00	0,00	0,00
440	IMPRESSORA HP 840C	18/10/2002	0,00	0,00	0,00
448	ESTABILIZADOR MAX RAGTECH	28/12/2001	0,00	0,00	0,00
501	ESTABILIZADOR P/ COPIADORA	17/01/2002	315,00	294,00	21,00
506	MICROCOMPUTADOR	16/07/2004	15.715,45	10.738,89	4.976,56
508	ESTABILIZADOR BIVOLT	17/02/2004	0,00	0,00	0,00
513	ESTABILIZADOR BIVOLT	29/01/2004	0,00	0,00	0,00
514	HUB 8 PORTAS 10/100	29/01/2004	0,00	0,00	0,00
520	MONITOR SAMSUNG DE 17"	09/08/2004	544,00	367,20	176,80
521	MICROCOMPUTADOR PENTIUM 4	09/08/2004	1.543,25	1.041,69	501,56
522	IMPRESSORA EPSON FX 1170	25/09/2003	790,00	605,67	184,33
524	IMPRESSORA HP LASER	13/05/2004	1.177,93	824,55	353,38
525	IMPRESSORA HP LASER	13/05/2004	1.177,93	824,55	353,38
526	MICROCOMPUTADOR PENTIUM 4	16/06/2004	1.452,00	1.004,30	447,70
527	MONITOR SAMSUNG DE 17"	16/06/2004	544,50	376,61	167,89
534	PLACA MAE SOYO	19/09/2002	400,00	346,67	53,33
557	MICROCOMPUTADOR PENTIUM 4	26/04/2004	1.297,72	919,22	378,50



MHPA Prestação de Serviços de Engenharia S/C Ltda.

Rua Maria Cândida nº 150, casa 47 – Jardim Zara
Fone/Fax: (16) 3967-1402
CEP: 14092-100 – Ribeirão Preto – SP
CNPJ nº 04.671.041/0001-60
Insc. Estadual nº Isento
Insc. Municipal nº 1.026.682/1
E-mail: mhpa_prestseng@msn.com

Código Bem	Descrição	Aquisição	Imobilizado	Depreciado	Residual
568	MONITOR DE 17"	26/04/2004	508,20	359,98	148,23
569	MONITOR LG DE 17"	27/08/2004	494,59	333,85	160,74
570	MICROCOMPUTADOR PENTIUM 4	27/08/2004	1.361,25	918,84	442,41
572	MICROCOMPUTADOR PENTIUM 4	17/09/2004	1.347,64	898,43	449,21
646	MICROCOMPUTADOR PENTIUM IV	09/10/2004	1.500,00	987,50	512,50
653	ESTABILIZADOR BIVOLT SMS	31/08/2004	0,00	0,00	0,00
657	ESTABILIZADOR BIVOLT SMS	05/10/2004	0,00	0,00	0,00
658	LEITOR OP CODIGO BARRA	05/10/2004	0,00	0,00	0,00
659	LEITOR OP CODIGO BARRA	08/10/2004	0,00	0,00	0,00
687	MONITOR PHILIPS DE 15"	01/11/2001	0,00	0,00	0,00
693	ESTABILIZADOR SIDE RA6TECH	01/11/2001	0,00	0,00	0,00
703	CATRACA ELETRÔNICA	19/10/2004	3.300,00	2.172,50	1.127,50
706	RELOGIO DE PONTO	06/07/2004	425,30	290,62	134,68
707	RELOGIO DE PONTO	06/07/2004	425,30	290,62	134,68
708	RELOGIO DE PONTO	06/07/2004	425,30	290,62	134,68
709	RELOGIO DE PONTO	06/07/2004	425,30	290,62	134,68
710	RELOGIO DE PONTO	06/07/2004	624,48	426,73	197,75
711	RELOGIO DE PONTO	06/07/2004	624,48	426,73	197,75
714	MICROCOMPUTADOR PENTIUM	03/10/2002	2.765,00	2.373,29	391,71
728	ESTABILIZADOR SIDE RA6TECH	01/11/2001	0,00	0,00	0,00
751	MONITOR SAMSUNG DE 15"	01/11/2001	0,00	0,00	0,00
755	ESTABILIZADOR BR1000 SERIE	01/11/2001	0,00	0,00	0,00
759	ESTABILIZADOR MAX RA6TECH	01/11/2001	0,00	0,00	0,00
761	ESTABILIZADOR MAX RA6TECH	01/11/2001	0,00	0,00	0,00
783	ESTABILIZADOR MAX RA6TECH	01/11/2001	0,00	0,00	0,00
785	IMPRESSORA EPSON LX300	01/11/2001	0,00	0,00	0,00
790	ESTABILIZADOR MAX RA6TECH	01/11/2001	0,00	0,00	0,00
791	ESTABILIZADOR MAX RA6TECH	01/11/2001	0,00	0,00	0,00
792	ESTABILIZADOR BR1000	01/11/2001	0,00	0,00	0,00
795	ESTABILIZADOR MAX RA6TECH	01/11/2001	0,00	0,00	0,00
807	MONITOR AOC DE 15"	01/11/2001	0,00	0,00	0,00
808	MICROCOMPUTADOR MARCA	01/11/2001	0,00	0,00	0,00
809	ESTABILIZADOR MAX RA6TECH	01/11/2001	0,00	0,00	0,00
815	NOBREAK 2200VA	28/10/2004	1.300,00	855,83	444,17
842	ESTABILIZADOR RA6TECH	01/11/2001	0,00	0,00	0,00
848	NO-BREAK 2500VA	17/11/2004	887,00	576,55	310,45
849	MICROCOMPUTADOR PENTIUM IV	22/11/2004	1.380,00	897,00	483,00
850	MONITOR CRT 17"	22/11/2004	620,00	403,00	217,00
859	MICROCOMPUTADOR PENTIUM	06/12/2004	1.590,00	1.020,25	569,75
860	MONITOR CRT 17"	06/12/2004	500,00	320,83	179,17
866	ESTABILIZADOR BIVOLT	07/12/2004	0,00	0,00	0,00
867	ESTABILIZADOR BIVOLT	07/12/2004	0,00	0,00	0,00
869	MICROCOMPUTADOR PENTIUM	28/12/2004	1.542,50	989,77	552,73
870	MONITOR CRT 17"	28/12/2004	647,50	415,48	232,02



MHPA Prestação de Serviços de
Engenharia S/C Ltda.

Rua Maria Cândida nº 150, casa 47 – Jardim Zara
Fone/Fax: (16) 3967-1402
CEP: 14092-100 – Ribeirão Preto – SP
CNPJ nº 04.671.041/0001-60
Insc. Estadual nº Isento
Insc. Municipal nº 1.026.682/1
E-mail: mhpa_prestseng@msn.com

Código Bem	Descrição	Aquisição	Imobilizado	Depreciado	Residual
906	MONITOR CRT 17"	25/02/2005	620,00	387,50	232,50
946	COLETOR TR6-DOS COMPLETO	24/03/2005	1.245,40	768,00	477,40
947	COLETOR TR6-DOS COMPLETO	24/03/2005	1.245,40	768,00	477,40
950	IMPRESSORA LASER	31/03/2005	1.160,00	715,33	444,67
953	MICROCOMPUTADOR PENTIUM	05/04/2005	1.825,00	1.110,21	714,79
955	MICROCOMPUTADOR PENTIUM	05/04/2005	2.112,50	1.285,10	827,40
956	MONITOR CRT 17"	05/04/2005	587,50	357,40	230,10
966	MICROCOMPUTADOR PENTIUM	22/04/2005	1.600,00	973,33	626,67
967	MICROCOMPUTADOR PENTIUM	19/04/2005	1.650,00	1.003,75	646,25
975	NOTEBOOK PENTIUM 4	03/05/2005	5.200,00	3.120,00	2.080,00
976	MICROCOMPUTADOR PENTIUM	09/05/2005	1.540,00	924,00	616,00
977	MICROCOMPUTADOR PENTIUM	09/05/2005	1.540,00	924,00	616,00
978	MONITOR CRT 17"	09/05/2005	610,00	366,00	244,00
979	MONITOR CRT 17"	09/05/2005	610,00	366,00	244,00
996	NOTEBOOK PENTIUM 4	31/05/2005	4.965,00	2.979,00	1.986,00
1002	MONITOR LCD 17"	10/06/2005	1.159,40	685,98	473,42
1015	MICROCOMPUTADOR PENTIUM	26/07/2005	1.700,00	991,67	708,33
1016	MONITOR CRT 17"	26/07/2005	580,00	338,33	241,67
1017	IMPRESSORA HP LASER 1015	20/07/2004	0,00	0,00	0,00
1018	PROJETOR MULTIMIDIA SONY	12/08/2004	0,00	0,00	0,00
1026	MICROCOMPUTADOR PENTIUM	07/10/2005	1.500,00	837,50	662,50
1027	MONITOR CRT 17"	07/10/2005	500,00	279,17	220,83
1032	NO-BREAK 700 VA	18/11/2005	345,00	189,75	155,25
1035	MICROCOMPUTADOR PENTIUM	08/12/2005	2.079,00	1.126,13	952,88
1077	MICROCOMPUTADOR PENTIUM	10/02/2006	1.800,00	945,00	855,00
1104	MICROCOMPUTADOR PENTIUM	21/03/2006	1.741,20	899,62	841,58
1105	MONITOR LCD 17"	21/03/2006	1.430,00	738,83	691,17
1106	MICROCOMPUTADOR PENTIUM	21/03/2006	1.520,00	785,33	734,67
1117	MICROCOMPUTADOR PENTIUM	04/04/2006	1.647,00	837,23	809,78
1144	MONITOR CRT 19"	12/04/2006	870,00	442,25	427,75
1145	NOTEBOOK PENTIUM 4	18/04/2006	5.500,00	2.795,83	2.704,17
1226	NO-BREAK 2000 VA SENOIDAL	15/05/2006	2.735,03	1.367,52	1.367,52
1227	NO-BREAK 2000 VA SENOIDAL	15/05/2006	2.735,03	1.367,52	1.367,52
1240	NO-BREAK 700 VA	19/05/2006	368,00	184,00	184,00
1254	SCANNER DE MESA	29/05/2006	340,00	170,00	170,00
1257	RELÓGIO DE PONTO	02/06/2006	1.485,20	730,22	754,98
1258	RELÓGIO DE PONTO	02/06/2006	1.485,20	730,22	754,98
1259	MICROCOMPUTADOR CELERON	05/06/2006	900,00	442,50	457,50
1260	MICROCOMPUTADOR CELERON	05/06/2006	900,00	442,50	457,50
1263	IMPRESSORA LASER	07/06/2006	1.860,00	914,50	945,50
1265	NOTEBOOK CELERON	12/06/2006	2.950,00	1.450,42	1.499,58
1281	COLETOR TR6-DOS COMPLETO	26/06/2006	661,02	325,00	336,02
1282	COLETOR TR6-DOS COMPLETO	26/06/2006	661,02	325,00	336,02
1283	COLETOR TR6-DOS COMPLETO	26/06/2006	661,02	325,00	336,02



MHPA Prestação de Serviços de
Engenharia S/C Ltda.

Rua Maria Cândida nº 150, casa 47 – Jardim Zara
Fone/Fax: (16) 3967-1402
CEP: 14092-100 – Ribeirão Preto – SP
CNPJ nº 04.671.041/0001-60
Insc. Estadual nº Isento
Insc. Municipal nº 1.026.682/1
E-mail: mhpa_prestseng@msn.com

Código Bem	Descrição	Aquisição	Imobilizado	Depreciado	Residual
1284	COLETOR TR6-DOS COMPLETO	26/06/2006	661,02	325,00	336,02
1295	IMPRESSORA LASER	13/07/2006	2.425,00	1.172,08	1.252,92
1300	NO-BREAK 700 VA	19/07/2006	368,00	177,87	190,13
1322	SWITCH 16 PORTAS	11/08/2006	1.030,00	489,25	540,75
1323	SWITCH 24 PORTAS	11/08/2006	1.820,00	864,50	955,50
1324	CONVERSOR DE MIDIA 1000	11/08/2006	445,00	211,38	233,63
1325	CONVERSOR DE MIDIA 1000	11/08/2006	445,00	211,38	233,63
1337	MICROCOMPUTADOR PENTIUM	28/08/2006	1.950,00	926,25	1.023,75
1346	IMPRESSORA LASER	22/09/2006	510,00	238,00	272,00
1353	NO-BREAK 700 VA	02/10/2006	388,00	177,83	210,17
1359	MICROCOMPUTADOR PENTIUM	11/10/2006	1.696,00	777,33	918,67
1362	MONITOR CRT 17"	19/10/2006	480,00	220,00	260,00
1363	MICROCOMPUTADOR PENTIUM	19/10/2006	1.696,00	777,33	918,67
1382	MICROCOMPUTADOR PENTIUM	16/11/2006	1.347,00	606,15	740,85
1383	MONITOR LCD 17"	16/11/2006	683,00	307,35	375,65
1406	MONITOR LCD 17"	15/12/2006	650,00	287,08	362,92
1411	MINI TERMO ANEMÔMETRO E	19/12/2006	405,24	178,98	226,26
1434	NO-BREAK 700 VA	11/01/2007	440,00	190,67	249,33
1436	NO-BREAK 700 VA	11/01/2007	440,00	190,67	249,33
1437	NO-BREAK 700 VA	11/01/2007	440,00	190,67	249,33
1525	NO-BREAK 2000 VA SENOIDAL	16/02/2007	2.836,50	1.205,51	1.630,99
1526	NO-BREAK 2000 VA SENOIDAL	16/02/2007	2.836,50	1.205,51	1.630,99
1534	PDA IPAQ	22/02/2007	755,00	320,88	434,13
1535	PDA IPAQ	22/02/2007	755,00	320,88	434,13
1592	COLETOR TR6-DOS COMPLETO	21/03/2007	696,91	290,38	406,53
1593	COLETOR TR6-DOS COMPLETO	21/03/2007	696,91	290,38	406,53
1594	COLETOR TR6-DOS COMPLETO	21/03/2007	696,91	290,38	406,53
1595	COLETOR TR6-DOS COMPLETO	21/03/2007	696,91	290,38	406,53
1596	COLETOR TR6-DOS COMPLETO	21/03/2007	696,91	290,38	406,53
1597	COLETOR TR6-DOS COMPLETO	21/03/2007	696,91	290,38	406,53
1598	COLETOR TR6-DOS COMPLETO	21/03/2007	696,91	290,38	406,53
1599	COLETOR TR6-DOS COMPLETO	21/03/2007	696,91	290,38	406,53
1600	COLETOR TR6-DOS COMPLETO	21/03/2007	696,91	290,38	406,53
1601	COLETOR TR6-DOS COMPLETO	21/03/2007	696,91	290,38	406,53
1603	COLETOR TR6-DOS COMPLETO	21/03/2007	696,91	290,38	406,53
1604	COLETOR TR6-DOS COMPLETO	21/03/2007	696,91	290,38	406,53
1605	COLETOR TR6-DOS COMPLETO	21/03/2007	696,99	290,41	406,58
1639	MULTIFUNCIONAL LASERJET HP-	29/03/2007	1.495,00	622,92	872,08
1706	NO-BREAK 2000 VA SENOIDAL	04/04/2007	2.966,70	1.211,40	1.755,30
1707	NO-BREAK 2000 VA SENOIDAL	04/04/2007	2.966,70	1.211,40	1.755,30
1746	RACK FECHADO C/ PORTA DE	24/04/2007	2.587,33	1.056,49	1.530,84
1750	NO-BREAK 700 VA	25/04/2007	385,00	157,21	227,79
1792	PALM ZIRE 22	09/05/2007	398,00	159,20	238,80
1793	PALM ZIRE 22	09/05/2007	398,00	159,20	238,80



MHPA Prestação de Serviços de Engenharia S/C Ltda.

Rua Maria Cândida nº 150, casa 47 – Jardim Zara
Fone/Fax: (16) 3967-1402
CEP: 14092-100 – Ribeirão Preto – SP
CNPJ nº 04.671.041/0001-60
Insc. Estadual nº Isento
Insc. Municipal nº 1.026.682/1
E-mail: mhpa_prestseng@msn.com

Código Bem	Descrição	Aquisição	Imobilizado	Depreciado	Residual
1794	PALM ZIRE 22	09/05/2007	398,00	159,20	238,80
1795	PALM ZIRE 22	09/05/2007	398,00	159,20	238,80
1796	PALM ZIRE 22	09/05/2007	398,00	159,20	238,80
1797	PALM ZIRE 22	09/05/2007	398,00	159,20	238,80
1798	PALM ZIRE 22	09/05/2007	398,00	159,20	238,80
1799	PALM ZIRE 22	09/05/2007	398,00	159,20	238,80
1800	PALM ZIRE 22	09/05/2007	398,00	159,20	238,80
1801	PALM ZIRE 22	09/05/2007	398,00	159,20	238,80
1802	PALM ZIRE 22	09/05/2007	398,00	159,20	238,80
1803	PALM ZIRE 22	09/05/2007	398,00	159,20	238,80
1804	PALM ZIRE 22	09/05/2007	398,00	159,20	238,80
1805	PALM ZIRE 22	09/05/2007	398,00	159,20	238,80
1806	PALM ZIRE 22	09/05/2007	398,00	159,20	238,80
1807	PALM ZIRE 22	09/05/2007	398,00	159,20	238,80
1808	PALM ZIRE 22	09/05/2007	398,00	159,20	238,80
1809	PALM ZIRE 22	09/05/2007	398,00	159,20	238,80
1810	PALM ZIRE 22	09/05/2007	398,00	159,20	238,80
1811	PALM ZIRE 22	09/05/2007	398,00	159,20	238,80
1812	PALM ZIRE 22	09/05/2007	398,00	159,20	238,80
1813	PALM ZIRE 22	09/05/2007	398,00	159,20	238,80
1814	PALM ZIRE 22	09/05/2007	398,00	159,20	238,80
1815	PALM ZIRE 22	09/05/2007	398,00	159,20	238,80
1816	PALM ZIRE 22	09/05/2007	398,00	159,20	238,80
1817	PALM ZIRE 22	09/05/2007	398,00	159,20	238,80
1818	PALM ZIRE 22	09/05/2007	398,00	159,20	238,80
1819	PALM ZIRE 22	09/05/2007	398,00	159,20	238,80
1820	PALM ZIRE 22	09/05/2007	398,00	159,20	238,80
1821	PALM ZIRE 22	09/05/2007	398,00	159,20	238,80
1822	PALM ZIRE 22	09/05/2007	398,00	159,20	238,80
1823	PALM ZIRE 22	09/05/2007	398,00	159,20	238,80
1824	PALM ZIRE 22	09/05/2007	398,00	159,20	238,80
1825	PALM ZIRE 22	09/05/2007	398,00	159,20	238,80
1826	PALM ZIRE 22	09/05/2007	398,00	159,20	238,80
1827	PALM ZIRE 22	09/05/2007	398,00	159,20	238,80
1828	PALM ZIRE 22	09/05/2007	398,00	159,20	238,80
1829	PALM ZIRE 22	09/05/2007	398,00	159,20	238,80
1830	PALM ZIRE 22	09/05/2007	398,00	159,20	238,80
1831	PALM ZIRE 22	09/05/2007	398,00	159,20	238,80
1832	PALM ZIRE 22	09/05/2007	398,00	159,20	238,80
1833	PALM ZIRE 22	09/05/2007	398,00	159,20	238,80
1834	PALM ZIRE 22	09/05/2007	398,00	159,20	238,80
1835	PALM ZIRE 22	09/05/2007	398,00	159,20	238,80
1836	PALM ZIRE 22	09/05/2007	398,00	159,20	238,80
1837	PALM ZIRE 22	09/05/2007	398,00	159,20	238,80



MHPA Prestação de Serviços de Engenharia S/C Ltda.

Rua Maria Cândida nº 150, casa 47 – Jardim Zara
Fone/Fax: (16) 3967-1402
CEP: 14092-100 – Ribeirão Preto – SP
CNPJ nº 04.671.041/0001-60
Insc. Estadual nº Isento
Insc. Municipal nº 1.026.682/1
E-mail: mhpa_prestseng@msn.com

Código Bem	Descrição	Aquisição	Imobilizado	Depreciado	Residual
1838	PALM ZIRE 22	09/05/2007	398,00	159,20	238,80
1839	PALM ZIRE 22	09/05/2007	398,00	159,20	238,80
1840	PALM ZIRE 22	09/05/2007	398,00	159,20	238,80
1841	PALM ZIRE 22	09/05/2007	398,00	159,20	238,80
1842	PALM ZIRE 22	09/05/2007	398,00	159,20	238,80
1843	PALM ZIRE 22	09/05/2007	398,00	159,20	238,80
1844	PALM ZIRE 22	09/05/2007	398,00	159,20	238,80
1845	PALM ZIRE 22	09/05/2007	398,00	159,20	238,80
1846	PALM ZIRE 22	09/05/2007	398,00	159,20	238,80
1847	PALM ZIRE 22	09/05/2007	398,00	159,20	238,80
1848	PALM ZIRE 22	09/05/2007	398,00	159,20	238,80
1849	PALM ZIRE 22	09/05/2007	398,00	159,20	238,80
1850	PALM ZIRE 22	09/05/2007	398,00	159,20	238,80
1851	PALM ZIRE 22	09/05/2007	398,00	159,20	238,80
1852	PALM ZIRE 22	09/05/2007	398,00	159,20	238,80
1853	PALM ZIRE 22	09/05/2007	398,00	159,20	238,80
1854	PALM ZIRE 22	09/05/2007	398,00	159,20	238,80
1855	PALM ZIRE 22	09/05/2007	398,00	159,20	238,80
1874	RELÓGIO DE PONTO	23/05/2007	496,85	198,74	298,11
1875	RELÓGIO DE PONTO	23/05/2007	496,85	198,74	298,11
1876	RELÓGIO DE PONTO	23/05/2007	496,85	198,74	298,11
1877	RELÓGIO DE PONTO	23/05/2007	496,88	198,75	298,13
1926	IMPRESSORA MATRICIAL	25/06/2007	2.200,00	861,67	1.338,33
1929	NO-BREAK 2000 VA SENOIDAL	05/07/2007	2.966,70	1.137,24	1.829,47
1934	NO-BREAK 700 VA	11/07/2007	452,50	173,46	279,04
1935	NO-BREAK 700 VA	11/07/2007	452,50	173,46	279,04
1956	SWITCH 24 PORTAS 10/100	07/08/2007	350,00	131,25	218,75
1977	SWITCH 24 PORTAS	06/09/2007	888,77	325,88	562,89
1997	MICROCOMPUTADOR PENTIUM	24/09/2007	1.429,03	523,98	905,05
1998	MONITOR LCD 17"	24/09/2007	479,87	175,95	303,92
2001	MINI TERMO ANEMÔMETRO E	27/09/2007	405,24	148,59	256,65
2012	IMPRESSORA MULTIFUNCIONAL	16/10/2007	557,07	199,62	357,45
2151	NOTEBOOK PENTIUM 4	02/04/2008	2.700,00	832,50	1.867,50
2176	MICROCOMPUTADOR PENTIUM	18/04/2008	871,00	268,56	602,44
2177	MONITOR LCD 17"	18/04/2008	482,00	148,62	333,38
2265	NOTEBOOK PENTIUM 4	08/09/2008	2.500,00	666,67	1.833,33
2271	MINI TERMO ANEMÔMETRO E	17/09/2008	405,24	108,06	297,18
2272	MINI TERMO ANEMÔMETRO E	17/09/2008	405,24	108,06	297,18
2289	NOTEBOOK PENTIUM 4	08/10/2008	2.376,00	613,80	1.762,20
2290	NOTEBOOK PENTIUM 4	08/10/2008	2.376,00	613,80	1.762,20
2318	NO-BREAK 700 VA	21/11/2008	598,40	149,60	448,80
2322	IMPRESSORA ZEBRA SM4	02/12/2008	2.332,00	563,57	1.768,43
2375	IMPRESSORA LASER LEXMARK	20/04/2009	1.654,90	344,77	1.310,13
2377	SOFTWARE AMBIENTE	23/04/2009	3.465,00	721,88	2.743,13



MHPA Prestação de Serviços de Engenharia S/C Ltda.

Rua Maria Cândida nº 150, casa 47 – Jardim Zara
Fone/Fax: (16) 3967-1402
CEP: 14092-100 – Ribeirão Preto – SP
CNPJ nº 04.671.041/0001-60
Insc. Estadual nº Isento
Insc. Municipal nº 1.026.682/1
E-mail: mhpa_prestseng@msn.com

Código Bem	Descrição	Aquisição	Imobilizado	Depreciado	Residual
2389	NOTEBOOK CELERON	19/05/2009	1.157,95	231,59	926,36
2390	NOTEBOOK CELERON	19/05/2009	1.157,95	231,59	926,36
2391	NOTEBOOK CELERON	19/05/2009	1.157,96	231,59	926,37
2393	PALM ZIRE 22	28/05/2009	351,12	70,22	280,90
2394	PALM ZIRE 22	28/05/2009	351,12	70,22	280,90
2395	PALM ZIRE 22	28/05/2009	351,12	70,22	280,90
2396	PALM ZIRE 22	28/05/2009	351,12	70,22	280,90
2397	PALM ZIRE 22	28/05/2009	351,12	70,22	280,90
2400	PALM ZIRE 22	10/06/2009	351,12	67,30	283,82
2401	PALM ZIRE 22	10/06/2009	351,12	67,30	283,82
2402	PALM ZIRE 22	10/06/2009	351,12	67,30	283,82
2403	PALM ZIRE 22	10/06/2009	351,12	67,30	283,82
2404	PALM ZIRE 22	10/06/2009	351,12	67,30	283,82
2406	PALM ZIRE 22	30/06/2009	379,05	72,65	306,40
2407	PALM ZIRE 22	30/06/2009	379,05	72,65	306,40
2408	PALM ZIRE 22	30/06/2009	379,05	72,65	306,40
2409	PALM ZIRE 22	30/06/2009	379,05	72,65	306,40
2410	PALM ZIRE 22	30/06/2009	379,05	72,65	306,40
2411	PALM ZIRE 22	30/06/2009	379,05	72,65	306,40
2416	SWITCH 32 PORTAS 10/100	08/07/2009	357,14	65,48	291,66
2422	PALM ZIRE 22	21/08/2009	379,05	66,33	312,72
2423	PALM ZIRE 22	21/08/2009	379,05	66,33	312,72
2424	PALM ZIRE 22	21/08/2009	379,05	66,33	312,72
2425	PALM ZIRE 22	21/08/2009	379,05	66,33	312,72
2426	PALM ZIRE 22	21/08/2009	379,05	66,33	312,72
2427	PALM ZIRE 22	21/08/2009	379,05	66,33	312,72
2428	PALM ZIRE 22	21/08/2009	379,05	66,33	312,72
2429	PALM ZIRE 22	21/08/2009	379,05	66,33	312,72
2430	PALM ZIRE 22	21/08/2009	379,05	66,33	312,72
2431	PALM ZIRE 22	21/08/2009	379,05	66,33	312,72
2432	PALM ZIRE 22	21/08/2009	379,05	66,33	312,72
2433	MONITOR LCD 17"	28/08/2009	387,20	67,76	319,44
2438	MICROCOMPUTADOR PENTIUM	09/09/2009	862,40	143,73	718,67
2439	MONITOR LCD	09/09/2009	501,60	83,60	418,00
2440	HD EXTERNO USB	10/09/2009	569,05	94,84	474,21
2441	IMPRESSORA MATRICIAL	18/09/2009	528,00	88,00	440,00
2450	NOTEBOOK INTEL ATOM	01/10/2009	1.161,86	183,96	977,90
2454	NO-BREAK 5000 VA SENOIDAL	19/10/2009	4.990,00	790,08	4.199,92
2471	MICROCOMPUTADOR PENTIUM	03/11/2009	1.135,20	170,28	964,92
2472	HD EXTERNO USB	03/11/2009	246,40	36,96	209,44
2473	MONITOR LCD	03/11/2009	510,40	76,56	433,84
2495	CONVERSOR DE MIDIA 1000	11/01/2010	342,32	45,64	296,68
2496	CONVERSOR DE MIDIA 1000	11/01/2010	342,32	45,64	296,68
2504	SWITCH INDUSTRIAL 5 PORTAS	09/02/2010	510,41	63,80	446,61



MHPA Prestação de Serviços de Engenharia S/C Ltda.

Rua Maria Cândida nº 150, casa 47 – Jardim Zara
Fone/Fax: (16) 3967-1402
CEP: 14092-100 – Ribeirão Preto – SP
CNPJ nº 04.671.041/0001-60
Insc. Estadual nº Isento
Insc. Municipal nº 1.026.682/1
E-mail: mhpa_prestseng@msn.com

Código Bem	Descrição	Aquisição	Imobilizado	Depreciado	Residual
2507	MICROCOMPUTADOR PENTIUM	10/02/2010	774,40	96,80	677,60
2508	MICROCOMPUTADOR PENTIUM	10/02/2010	774,40	96,80	677,60
2509	MONITOR LCD	10/02/2010	457,60	57,20	400,40
2510	MONITOR LCD	10/02/2010	457,60	57,20	400,40
2514	IMPRESSORA MATRICIAL	17/02/2010	1.851,55	231,44	1.620,11
2517	SOFTWARE AMBIENTE	24/02/2010	3.050,00	381,25	2.668,75
2518	SOFTWARE AMBIENTE	24/02/2010	3.050,00	381,25	2.668,75
2535	MONITOR LCD	16/03/2010	369,60	43,12	326,48
2536	NO-BREAK 2000 VA SENOIDAL	16/03/2010	2.271,09	264,96	2.006,13
2539	SERVIDOR RACK 1U	22/03/2010	3.999,00	466,55	3.532,45
2544	INTERFACE CELULAR GSM	01/04/2010	530,00	57,42	472,58
2545	TELEFONE IP	01/04/2010	350,00	37,92	312,08
2546	TELEFONE IP	01/04/2010	350,00	37,92	312,08
2547	TELEFONE IP	01/04/2010	350,00	37,92	312,08
2548	PLACA VOIP PABX	01/04/2010	1.215,00	131,63	1.083,38
2549	TELEVISÃO 20"	01/04/2010	627,97	68,03	559,94
2550	AUTO ATENDIMENTO	01/04/2010	1.840,00	199,33	1.640,67
2554	IMPRESSORA MULTIFUNCIONAL	12/04/2010	1.139,05	123,40	1.015,65
2564	NO-BREAK 700 VA SENOIDAL	19/04/2010	600,00	65,00	535,00
2567	MICROCOMPUTADOR PENTIUM	20/04/2010	851,84	92,28	759,56
2568	MICROCOMPUTADOR PENTIUM	20/04/2010	851,84	92,28	759,56
2569	MICROCOMPUTADOR PENTIUM	20/04/2010	851,84	92,28	759,56
2570	MONITOR LCD	20/04/2010	415,36	45,00	370,36
2571	MONITOR LCD	20/04/2010	415,36	45,00	370,36
2572	MONITOR LCD	20/04/2010	415,36	45,00	370,36
2573	IMPRESSORA HP JATO DE	22/04/2010	1.413,12	153,09	1.260,03
2583	IMPRESSORA MATRICIAL	27/04/2010	484,00	52,43	431,57
2587	MICROCOMPUTADOR PENTIUM	17/05/2010	852,33	85,23	767,10
2592	VÍDEO PORTEIRO	25/05/2010	1.149,99	115,00	1.034,99
2619	MICROCOMPUTADOR S/	01/07/2010	790,00	65,83	724,17
2620	MICROCOMPUTADOR S/	01/07/2010	790,00	65,83	724,17
2621	MONITOR LCD	01/07/2010	440,00	36,67	403,33
2622	MONITOR LCD	01/07/2010	440,00	36,67	403,33
2646	PROJETOR MULTIMÍDIA	06/08/2010	1.143,90	85,79	1.058,11
2653	MICROCOMPUTADOR S/	24/08/2010	1.403,36	105,25	1.298,11
2654	MICROCOMPUTADOR S/	24/08/2010	1.403,36	105,25	1.298,11
2655	MONITOR LCD	24/08/2010	559,78	41,98	517,80
2656	MONITOR LCD	24/08/2010	559,79	41,98	517,81
2658	RELÓGIO DE PONTO	27/08/2010	3.415,00	256,13	3.158,88
2661	NO-BREAK 700 VA SENOIDAL	17/09/2010	612,50	40,83	571,67
2662	NO-BREAK 700 VA SENOIDAL	17/09/2010	612,50	40,83	571,67
2664	MONITOR LCD	20/09/2010	334,00	22,27	311,73
2665	MONITOR LCD	20/09/2010	334,00	22,27	311,73
2687	NO-BREAK 700 VA SENOIDAL	21/10/2010	625,00	36,46	588,54

[Handwritten signature and initials]



MHPA Prestação de Serviços de Engenharia S/C Ltda.

Rua Maria Cândida nº 150, casa 47 – Jardim Zara
Fone/Fax: (16) 3967-1402
CEP: 14092-100 – Ribeirão Preto – SP
CNPJ nº 04.671.041/0001-60
Insc. Estadual nº Isento
Insc. Municipal nº 1.026.682/1
E-mail: mhpa_prestseng@msn.com

Código Bem	Descrição	Aquisição	Imobilizado	Depreciado	Residual
2688	NO-BREAK 700 VA SENOIDAL	21/10/2010	625,00	36,46	588,54
2723	MONITOR LCD	13/12/2010	390,00	16,25	373,75
2725	MICROCOMPUTADOR S/	15/12/2010	770,51	32,10	738,41
2726	MICROCOMPUTADOR S/	15/12/2010	770,51	32,10	738,41
2727	MONITOR LCD	15/12/2010	544,70	22,70	522,00
2728	MONITOR LCD	15/12/2010	544,70	22,70	522,00
2730	PLACA VOIP/RAMAL PABX	23/12/2010	1.150,00	47,92	1.102,08
2743	IMPRESSORA MATRICIAL	13/01/2011	550,00	18,33	531,67
2744	SOFTWARE AMBIENTE	18/01/2011	1.907,10	63,57	1.843,53
69	SERVIDOR RACK 2U	30/03/2007	16.314,96	6.797,90	9.517,06
70	MICROCOMPUTADOR PENTIUM	30/03/2007	1.984,67	826,95	1.157,72
71	MONITOR LCD 17"	30/03/2007	515,65	214,85	300,80
72	MONITOR LCD 17"	30/03/2007	515,66	214,86	300,80
73	MICROCOMPUTADOR PENTIUM	30/03/2007	1.857,89	774,12	1.083,77
74	MICROCOMPUTADOR PENTIUM	30/03/2007	1.857,89	774,12	1.083,77
75	MICROCOMPUTADOR PENTIUM	30/03/2007	1.857,89	774,12	1.083,77
76	MICROCOMPUTADOR PENTIUM	30/03/2007	1.857,89	774,12	1.083,77
77	MICROCOMPUTADOR PENTIUM	30/03/2007	1.857,89	774,12	1.083,77
78	MICROCOMPUTADOR PENTIUM	30/03/2007	1.857,89	774,12	1.083,77
79	MICROCOMPUTADOR PENTIUM	30/03/2007	1.857,89	774,12	1.083,77
80	MICROCOMPUTADOR PENTIUM	30/03/2007	1.857,89	774,12	1.083,77
82	MONITOR LCD 17"	30/03/2007	472,50	196,88	275,63
83	MONITOR LCD 17"	30/03/2007	472,50	196,88	275,63
84	MONITOR LCD 17"	30/03/2007	472,50	196,88	275,63
85	MONITOR LCD 17"	30/03/2007	472,50	196,88	275,63
86	MONITOR LCD 17"	30/03/2007	472,50	196,88	275,63
87	MONITOR LCD 17"	30/03/2007	472,50	196,88	275,63
88	MONITOR LCD 17"	30/03/2007	472,50	196,88	275,63
89	MONITOR LCD 17"	30/03/2007	472,50	196,88	275,63
90	MONITOR LCD 17"	30/03/2007	472,56	196,90	275,66
132	MICROCOMPUTADOR PENTIUM	12/06/2007	2.139,59	838,01	1.301,58
133	MICROCOMPUTADOR PENTIUM	12/06/2007	2.139,59	838,01	1.301,58
99	SWITCH GNET 32 PORTAS	08/12/2003	1.947,00	1.444,03	502,98
120	COLETOR SERIE 0321060011	29/05/2003	1.408,48	1.126,78	281,70
121	COLETOR SERIE 0321060012	29/05/2003	1.408,48	1.126,78	281,70
122	COLETOR SERIE 0321060013	29/05/2003	1.408,48	1.126,78	281,70
123	COLETOR SERIE 0321060014	29/05/2003	1.408,48	1.126,78	281,70
124	COLETOR SERIE 0321060015	29/05/2003	1.408,48	1.126,78	281,70
125	COLETOR SERIE 0321060016	29/05/2003	1.408,49	1.126,79	281,70
140	MICROCOMPUTADOR PENTIUM 4	28/05/2003	2.619,95	2.095,96	523,99
141	MONITOR SANSUNG DE 17"	28/05/2003	760,73	608,58	152,15
142	ESTABILIZADOR BIVOLT	28/05/2003	0,00	0,00	0,00
149	MICROCOMPUTADOR GABINETE	18/11/2002	0,00	0,00	0,00
150	ESTABILIZADOR BIVOLT	18/11/2002	0,00	0,00	0,00



MHPA Prestação de Serviços de Engenharia S/C Ltda.

Rua Maria Cândida nº 150, casa 47 – Jardim Zara
 Fone/Fax: (16) 3967-1402
 CEP: 14092-100 – Ribeirão Preto – SP
 CNPJ nº 04.671.041/0001-60
 Insc. Estadual nº Isento
 Insc. Municipal nº 1.026.682/1
 E-mail: mhpa_prestseng@msn.com

Código Bem	Descrição	Aquisição	Imobilizado	Depreciado	Residual
152	MICROCOMPUTADOR PENTIUM 4	01/09/2003	1.370,00	1.050,33	319,67
		TOTAL GERAL	450.946,52	233.218,25	217.728,27

05.01.05 - Veículos e utilitários

Código Bem	Descrição	Aquisição	Valor Mercado
127	CAR/ S.REBOQUE PRANCHA	02/08/2003	26.500,00
128	CAR/ REBOQUE CANAVIEIRO	30/09/2003	16.650,00
129	CAR/ REBOQUE CANAVIEIRO	30/09/2003	16.650,00
130	CAR/ REBOQUE CANAVIEIRO	30/09/2003	16.650,00
131	CAR/ REBOQUE CANAVIEIRO	30/09/2003	16.650,00
132	CAR/ REBOQUE CANAVIEIRO	30/09/2003	16.650,00
202	CARROCERIA CAÇAMBA	02/08/2004	48.000,00
17	SEMI REBOQUE BASE DE	12/04/2005	43.379,47
18	REBÓQUE BASE DE TANQUE	12/04/2005	81.388,13
19	REBÓQUE BASE DE TANQUE	12/04/2005	43.379,47
20	SEMI REBOQUE BASE DE	12/04/2005	81.388,13
166	CARRETA AGRÍCOLA MOD. TR-	10/07/2007	4.073,70
196	CONJUNTO DE EQUIPAMENTO P/	15/05/2008	76.371,22
86	MOTO XR200 CHASSI	28/01/2002	6.771,00
119	VW/ CAMINHÃO 8.140 CHASSI	03/01/2003	13.320,00
126	VW/ GOL 1.0 CHASSI	28/06/2004	13.320,00
136	GM/ D20 CUSTON S CHASSI	14/10/2003	22.790,00
199	MOTOR MBB 355/5	23/05/2002	6.189,36
204	CAMINHÃO VW 13.180	31/05/2005	62.073,60
2	VW/ SAVEIRO 1.6 CHASSI	08/07/2004	7.000,00
55	GOL VW 1.6 POWER	11/01/2007	10.000,00
62	GOL 1.0 CITY	14/02/2007	8.000,00
63	GOL 1.0 CITY	14/02/2007	7.500,00
64	GOL 1.0 CITY	28/02/2007	21.327,40
65	GOL 1.0 CITY	28/02/2007	21.327,40
66	GOL 1.0 CITY	08/03/2007	21.327,40
130	FIAT FIORINO FLEX	12/06/2007	32.100,63
167	MOTOCICLETA CG-150 TITAN	04/09/2007	5.860,80
168	GOL VW 1.6 POWER	20/09/2007	30.795,46
169	CAMINHONETE MITSUBISHI	05/10/2007	64.363,20
2028	CAMINHÃO VOLVO FM 440, 2007		210.000,00
179	MOTOCICLETA HONDA NXR 150	22/01/2008	7.492,06
184	CAMINHÃO MERCEDES BENZ	10/03/2008	188.425,60
197	KOMBI	06/06/2008	33.461,97
202	GOL 1.0 CITY	07/08/2008	7.500,00
203	GOL 1.0 CITY	07/08/2008	25.060,35



MHPA Prestação de Serviços de Engenharia S/C Ltda.

Rua Maria Cândida nº 150, casa 47 – Jardim Zara
Fone/Fax: (16) 3967-1402
CEP: 14092-100 – Ribeirão Preto – SP
CNPJ nº 04.671.041/0001-60
Insc. Estadual nº Isento
Insc. Municipal nº 1.026.682/1
E-mail: mhpa_prestseng@msn.com

Código Bem	Descrição	Aquisição	Valor Mercado
205	GOL 1.0 CITY	07/08/2008	25.060,35
206	GOL 1.0 CITY	02/09/2008	25.085,05
207	GOL 1.0 CITY	05/11/2008	27.907,82
208	UNO MILLE FIRE FLEX	01/12/2008	15.014,07
209	UNO MILLE FIRE FLEX	01/12/2008	15.014,07
214	KOMBI	15/12/2008	35.962,99
974	CARROCERIA DE MADEIRA 2,00	29/04/2005	1.753,80
984	TANQUE SEMI-ELÍPTICO	25/05/2005	56.172,27
990	TANQUE SEMI-ELÍPTICO	25/05/2005	56.172,27
1013	TANQUE SEMI-ELÍPTICO	21/07/2005	56.172,27
1014	TANQUE SEMI-ELÍPTICO	21/07/2005	56.172,27
1025	CARRETA/ REBOQUE TANQUE	30/09/2005	3.330,00
1407	CARRETINHA DE MADEIRA P/	18/12/2006	2.220,00
1779	CARRETA TRANSPORTADORA	04/05/2007	15.817,50
1938	SEMI REBOQUE CARREGA	04/04/2007	23.151,46
1939	SEMI REBOQUE CARREGA	10/04/2007	23.151,46
2024	TANQUE P/ ÁGUA TRIPARTIDO	19/11/2007	2.220,00
2722	FURGÃO EM DURALUMINIO	08/12/2010	8.880,00
112	MOTO NXR150 BROS ESD	10/04/2004	7.706,03
1388	CARROCERIA CARGA SECA	01/03/2006	6.105,00
1067	PAJERO 2.0 TR4 FLEX, COMPLETA, 2007/2008	05/10/2007	30.000,00
1936	CABINE COMPLEMENTAR P/	12/07/2007	16.605,60
2116	MÁQUINA LOCOMOTIVA	26/02/2008	20.424,00
2516	CAMINHÃO VOLVO FM 12 420	23/02/2010	279.174,32
		TOTAL GERAL	2.123.008,95

05.02. - Valor Total do Imobilizado

05.02.01 - Máquinas, Equipamentos e Ferramentas ... = R\$ 19.613.569,81
05.02.02 - Implementos Agrícolas = R\$ 1.567.283,36
05.02.03 - Móveis e Utensílios = R\$ 63.937,04
05.02.04 - Equipamentos de Informática = R\$ 217.728,27
05.02.05 - Veículos = R\$ 2.123.008,05

Totalizando, temos => **V_T = R\$ 23.585.527,44**



MHPA Prestação de Serviços de Engenharia S/C Ltda.

Rua Maria Cândida nº 150, casa 47 – Jardim Zara
Fone/Fax: (16) 3967-1402
CEP: 14092-100 – Ribeirão Preto – SP
CNPJ nº 04.671.041/0001-60
Insc. Estadual nº Isento
Insc. Municipal nº 1.026.682/1
E-mail: mhpa_prestseng@msn.com

06. - CONCLUSÃO

Em virtude do exposto no presente trabalho o signatário atribui, aos bens e imóveis inicialmente identificados, e para o mês de **Maio de 2.011**, os seguintes valores:

R\$ 23.585.527,00 (Vinte e três milhões, quinhentos e oitenta e cinco mil e quinhentos e vinte e sete reais).

07. - TERMO DE ENCERRAMENTO

O Presente laudo foi escrito em cinquenta e nove (59) folhas digitadas de um só lado, todas rubricadas, com exceção desta última, que está assinada e datada. Segue ainda, anexo o levantamento fotográfico (Anexo 01).

Ribeirão Preto, 31 de Maio de 2011.


Marcelo Henrique de Paula Alves
Engenheiro Civil - CREA nº 068.504669.0



MHPA Prestação de Serviços de
Engenharia S/C Ltda.

Rua Maria Cândida n° 150, casa 47 – Jardim Zara
Fone/Fax: (16) 3967-1402
CEP: 14092-100 – Ribeirão Preto – SP
CNPJ n° 04.671.041/0001-60
Insc. Estadual n° Isento
Insc. Municipal n° 1.026.682/1
E-mail: mhpa_prestseng@msn.com

ANEXOS

Handwritten signature and initials, possibly reading 'Paula' and 'MA', with a small circular mark above the signature.



MHPA Prestação de Serviços de
Engenharia S/C Ltda.

Rua Maria Cândida n° 150, casa 47 – Jardim Zara
Fone/Fax: (16) 3967-1402
CEP: 14092-100 – Ribeirão Preto – SP
CNPJ n° 04.671.041/0001-60
Insc. Estadual n° Isento
Insc. Municipal n° 1.026.682/1
E-mail: mhpa_presteng@msn.com

ANEXO 01



LEVANTAMENTO FOTOGRÁFICO



Handwritten signature and initials in the bottom right corner of the page.



MHPA Prestação de Serviços de Engenharia S/C Ltda.

Rua Maria Cândida nº 150, casa 47 – Jardim Zara
Fone/Fax: (16) 3967-1402
CEP: 14092-100 – Ribeirão Preto – SP
CNPJ nº 04.671.041/0001-60
Insc. Estadual nº Isento
Insc. Municipal nº 1.026.682/1
E-mail: mhp_a_prestseng@msn.com




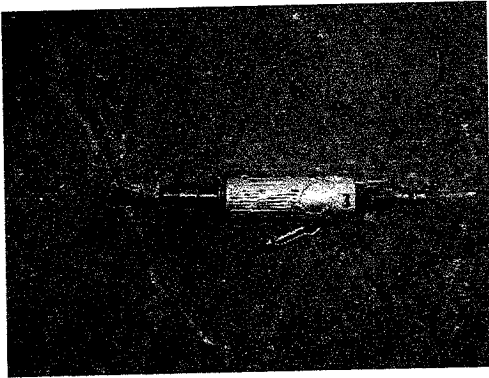




Paula  



MHPA Prestação de Serviços de
Engenharia S/C Ltda.

Rua Maria Cândida nº 150, casa 47 – Jardim Zara
Fone/Fax: (16) 3967-1402
CEP: 14092-100 – Ribeirão Preto – SP
CNPJ nº 04.671.041/0001-60
Insc. Estadual nº Isento
Insc. Municipal nº 1.026.682/1
E-mail: mhpa_prestseng@msn.com






Paulo   *A*



MHPA Prestação de Serviços de Engenharia S/C Ltda.

Rua Maria Cândida nº 150, casa 47 – Jardim Zara
Fone/Fax: (16) 3967-1402
CEP: 14092-100 – Ribeirão Preto – SP
CNPJ nº 04.671.041/0001-60
Insc. Estadual nº Isento
Insc. Municipal nº 1.026.682/1
E-mail: mhpa_prestseng@msn.com





Paulo
DA



MHPA Prestação de Serviços de Engenharia S/C Ltda.

Rua Maria Cândida nº 150, casa 47 – Jardim Zara
Fone/Fax: (16) 3967-1402
CEP: 14092-100 – Ribeirão Preto – SP
CNPJ nº 04.671.041/0001-60
Insc. Estadual nº Isento
Insc. Municipal nº 1.026.682/1
E-mail: mhpa_prestseng@msn.com





Paulo
[Signature]
[Signature]



MHPA Prestação de Serviços de Engenharia S/C Ltda.

Rua Maria Cândida nº 150, casa 47 – Jardim Zara
Fone/Fax: (16) 3967-1402
CEP: 14092-100 – Ribeirão Preto – SP
CNPJ nº 04.671.041/0001-60
Insc. Estadual nº Isento
Insc. Municipal nº 1.026.682/1
E-mail: mhpa_prestseng@msn.com






Handwritten signature and initials, including a circled 'E' and a circled 'D'.



MHPA Prestação de Serviços de Engenharia S/C Ltda.






Rua Maria Cândida nº 150, casa 47 – Jardim Zara
Fone/Fax: (16) 3967-1402
CEP: 14092-100 – Ribeirão Preto – SP
CNPJ nº 04.671.041/0001-60
Insc. Estadual nº Isento
Insc. Municipal nº 1.026.682/1
E-mail: mhpa_prestseng@msn.com






MHPA Prestação de Serviços de
Engenharia S/C Ltda.

Rua Maria Cândida n° 150, casa 47 – Jardim Zara
Fone/Fax: (16) 3967-1402
CEP: 14092-100 – Ribeirão Preto – SP
CNPJ n° 04.671.041/0001-60
Insc. Estadual n° Isento
Insc. Municipal n° 1.026.682/1
E-mail: mhpa_prestseng@msn.com








Paula




MHPA Prestação de Serviços de Engenharia S/C Ltda.

Rua Maria Cândida nº 150, casa 47 – Jardim Zara
Fone/Fax: (16) 3967-1402
CEP: 14092-100 – Ribeirão Preto – SP
CNPJ nº 04.671.041/0001-60
Insc. Estadual nº Isento
Insc. Municipal nº 1.026.682/1
E-mail: mhpa_prestseng@msn.com







Handwritten signatures and initials:
Raul
[Signature]
A



MHPA Prestação de Serviços de Engenharia S/C Ltda.

Rua Maria Cândida nº 150, casa 47 – Jardim Zara
Fone/Fax: (16) 3967-1402
CEP: 14092-100 – Ribeirão Preto – SP
CNPJ nº 04.671.041/0001-60
Insc. Estadual nº Isento
Insc. Municipal nº 1.026.682/1
E-mail: mhpa_prestseng@msn.com



Paulo
Og
A



MHPA Prestação de Serviços de
Engenharia S/C Ltda.

Rua Maria Cândida n° 150 – casa 47 – Jardim Zara
Fone/Fax: (16) 3967-1402
CEP: 14092-100 – Ribeirão Preto – SP
CNPJ n° 04.671.041/0001-60
Insc. Estadual n° Isento
Insc. Municipal n° 1.026.682/1
E-mail: mhpa_prestseng@msn.com

USINA ALTA PAULISTA

LAUDO DE AVALIAÇÃO
DE CULTURA DE CANA-DE-AÇÚCAR

DE PROPRIEDADE DE
ALTA PAULISTA INDÚSTRIA
E COMÉRCIO LTDA.

elaborado por:
MARCELO HENRIQUE DE PAULA ALVES
Engenheiro Civil - CREA n° 068.504669.0







MHPA Prestação de Serviços de
Engenharia S/C Ltda.

Rua Maria Cândida n° 150, casa 47 – Jardim Zara
Fone/Fax: (16) 3967-1402
CEP: 14092-100 – Ribeirão Preto – SP
CNPJ n° 04.671.041/0001-60
Insc. Estadual n° Isento
Insc. Municipal n° 1.026.682/1
E-mail: mhpa_prestseng@msn.com

MARCELO HENRIQUE DE PAULA ALVES, engenheiro civil,
CREA n° 068.504669.0, com escritório na Rua Maria Cândida
n° 150 - casa 47, Jardim Zara, Fone: (016) 3967-1402, em
Ribeirão Preto - SP, e atuando a mais de vinte anos como
engenheiro civil na comarca de Ribeirão Preto e região,
atendendo solicitação de ALTA PAULISTA INDÚSTRIA E
COMÉRCIO LTDA., elaborou o presente

LAUDO DE AVALIAÇÃO DE CULTURA DE CANA-DE-AÇÚCAR

Paula   
A 



MHPA Prestação de Serviços de
Engenharia S/C Ltda.

Rua Maria Cândida n° 150, casa 47 – Jardim Zara
Fone/Fax: (16) 3967-1402
CEP: 14092-100 – Ribeirão Preto – SP
CNPJ n° 04.671.041/0001-60
Insc. Estadual n° Isento
Insc. Municipal n° 1.026.682/1
E-mail: mhpa_prestseng@msn.com

ÍNDICE

01. - Objetivo	04
02. - Escopo	04
03. - Considerações Gerais, Contingências e Limitações	04
04. - Grau de Fundamentação da Avaliação	05
05. - Critério de Avaliação	05
06. - Justificativa da Aplicação da Metodologia	07
07. - Conclusão da Avaliação e Certificação	07
08. - Anexos	08
08.01. - Custos de implantação e manutenção de cultura de cana-de-açúcar	08
08.02. - Avaliação das culturas permanentes formadas (cana-de-açúcar)	09



MHPA Prestação de Serviços de
Engenharia S/C Ltda.

Rua Maria Cândida n° 150, casa 47 – Jardim Zara
Fone/Fax: (16) 3967-1402
CEP: 14092-100 – Ribeirão Preto – SP
CNPJ n° 04.671.041/0001-60
Insc. Estadual n° Isento
Insc. Municipal n° 1.026.682/1
E-mail: mhpa_prestseng@msn.com

01 - OBJETIVO

Este trabalho tem por objetivo determinar o valor de mercado da cultura de cana da Alta Paulista Indústria e Comércio Ltda., na data base de 31 de maio de 2011, com a finalidade de ajustar o valor contabilizado ao valor de Mercado.

02. - ESCOPO

Esta avaliação inclui bens classificados, segundo sua natureza em:

- Cultura de cana-de-açúcar; e
- Os bens vistoriados pela MHPA encontram-se localizados em terras da empresa e de terceiros no município de Junqueirópolis/SP e nas regiões circunvizinhas.

As culturas em Junqueirópolis/SP e nas regiões circunvizinhas foram vistoriadas fisicamente pelo Eng° Marcelo Henrique de Paula Alves CREA 0685046690 em 17 de maio de 2011, e verificadas serem coerentes com os registros de controle de plantações da empresa.

03. - CONSIDERAÇÕES GERAIS, CONTINGÊNCIAS E LIMITAÇÕES

- Para efetuarmos o presente trabalho e atingirmos os objetivos desejáveis na presente avaliação, foram aplicados os seguintes conceitos e procedimentos:
- Nenhum dos consultores, sócios ou profissionais da MHPA tem qualquer interesse financeiro na empresa e bens avaliados, caracterizando, assim, sua total independência. Os honorários estimados para a execução deste trabalho não foram baseados e não tem qualquer relação com os valores aqui reportados;
- Consideramos que todos os dados fornecidos pela empresa e apresentados neste relatório são verdadeiros;
- Este trabalho foi feito com base em informações obtidas junto a profissionais da Alta Paulista Indústria e Comércio Ltda., as quais foram consideradas verdadeiras, uma vez que não faz parte do escopo de nossos trabalhos qualquer tipo de procedimento de auditoria;
- A MHPA não tem responsabilidade de atualizar este relatório para eventos e circunstâncias que ocorram após sua data base;
- A aceitação deste relatório pressupõe concordância com os termos desta declaração de independência, contingências e limitações;
- Consideramos que as informações fornecidas por terceiros são confiáveis, contudo, não garantimos sua precisão;



MHPA Prestação de Serviços de
Engenharia S/C Ltda.

Rua Maria Cândida n° 150, casa 47 – Jardim Zara
Fone/Fax: (16) 3967-1402
CEP: 14092-100 – Ribeirão Preto – SP
CNPJ n° 04.671.041/0001-60
Insc. Estadual n° Isento
Insc. Municipal n° 1.026.682/1
E-mail: mhpa_prestseng@msn.com

- Esta avaliação foi elaborada com a finalidade específica definida no tópico "objetivo" e o uso para outra finalidade, para data base diferente da especificada ou extração parcial de dados sem o texto completo, não apresenta confiabilidade.

04. - GRAU DE FUNDAMENTAÇÃO DA AVALIAÇÃO

O grau de fundamentação de uma avaliação está diretamente relacionado com as informações que possam ser extraídas do mercado, estando condicionado à abrangência da pesquisa, à confiabilidade e à adequação dos dados coletados.

Este laudo, conforme NBR 14653-2/3 é classificado como "Grau de Fundamentação I", sendo o grau limitado pelo nível de informação reunida dentro do prazo definido para a execução do trabalho.

05. - CRITÉRIO GERAL DE AVALIAÇÃO

Esta avaliação foi elaborada segundo a Norma Brasileira Registrada - N.B.R. 14.653 parte 3 (Avaliação de Imóveis Rurais) da A.B.N.T. - Associação Brasileira de Normas Técnicas, os preceitos do I.B.A.P.E. - Instituto Brasileiro de Avaliações e Perícias de Engenharia, e os Uniform Standards of Professional Appraisal Practice da Appraisal Foundation, observando o código de Ética da American Society of Appraisers.

O critério geral empregado foi o de avaliar os bens, supondo-se que continuarão sendo empregados para o mesmo fim e no mesmo estado de conservação em que se encontram atualmente.

Os valores dos bens apresentados neste laudo devem ser assumidos como valor de mercado, que é definido como a quantia mais provável pela qual se negociaria voluntariamente e conscientemente um bem, numa data de referência, dentro das condições do mercado vigente.

As informações por nós utilizadas, tais como: nome, endereço, área, títulos de propriedade e outros dados complementares referentes aos bens avaliados foram fornecidos pela Alta Paulista Indústria e Comércio Ltda., servindo de base para a localização e determinação dos valores dos mesmos.

O valor efetivo de negociação é estabelecido caso a caso em um mercado livre de compra e venda.

De acordo com a natureza dos bens incluídos nesta avaliação, os critérios específicos foram os seguintes:



MHPA Prestação de Serviços de Engenharia S/C Ltda.

Rua Maria Cândida nº 150, casa 47 – Jardim Zara
Fone/Fax: (16) 3967-1402
CEP: 14092-100 – Ribeirão Preto – SP
CNPJ nº 04.671.041/0001-60
Insc. Estadual nº Isento
Insc. Municipal nº 1.026.682/1
E-mail: mhpa_prestseng@msn.com

CULTURA DE CANA-DE-AÇÚCAR

Na avaliação da cultura de cana-de-açúcar foi empregado o método do valor presente líquido proveniente da exploração da cultura pelo prazo de amortização do custo de implantação.

O fluxo de caixa livre foi calculado partindo-se da receita proveniente da venda da cana para a Usina e deduzindo os custos de formação e produção.

Cálculo do valor reposição da cultura de cana-de-açúcar

Para a avaliação da cultura de cana-de-açúcar, levamos em conta as peculiaridades inerentes à mesma, com as quais podemos justificar os valores apresentados:

- A cultura da cana não se caracteriza como anual, visto ser o seu ciclo superior a um ano. Não se enquadra também entre as culturas perenes, visto que exige reformas e renovações periódicas, tratando-se de cultura de médio prazo.
- A sua produção a partir do plantio se repete por diversas safras após o primeiro corte. A rebrota das soqueiras pode ser economicamente aproveitado, desde que convenientemente tratada, evitando-se a repetição de todo o processo de plantio - preparo do solo, produção das mudas e plantio propriamente dito. O que limita o número de cortes é a sua produtividade, progressivamente decrescente.

Portanto, para a determinação do valor da cultura, levaram-se em consideração o valor empregado para a implantação de um hectare de cana-de-açúcar, com todas as atividades de plantio, despesas com insumos, mecanização e transportes, multiplicado pela área plantada.

O custo de implantação utilizado foi baseado em planilha publicada pela ASSOCANA - Departamento Agrícola de 04 de maio de 2009 (Anexo 1), apresentado um custo médio de plantio de R\$ 2.718,63/ha (considerando em média 5 cortes por área).

O preço médio da tonelada de cana de açúcar, posta na usina, praticado no Estado de São Paulo foi de R\$ 56,21 (Segundo a Consecana - SP).

Cálculo do valor de mercado da implantação da cultura de cana-de-açúcar

O valor de mercado da implantação da cultura de cana-de-açúcar é determinado através da aplicação de um fator de amortização do custo de implantação, proporcional à produtividade anual dos anos restantes, sobre o valor de reposição calculado.

A Produtividade utilizada como base para a determinação dos coeficientes de amortização foi de

Corte	1	2	3	4	5
Produtividade Ton/ha	110	97	88	80	76



MHPA Prestação de Serviços de
Engenharia S/C Ltda.

Rua Maria Cândida nº 150, casa 47 – Jardim Zara
Fone/Fax: (16) 3967-1402
CEP: 14092-100 – Ribeirão Preto – SP
CNPJ nº 04.671.041/0001-60
Insc. Estadual nº Isento
Insc. Municipal nº 1.026.682/1
E-mail: mhpa_prestseng@msn.com

As médias de produção por estágio de corte foram levantadas junto à empresa durante nossa visita de inspeção física.

Para a ocorrência de talhões no estágio de corte acima da vida útil estimada, o fator de amortização do custo de implantação é nulo uma vez que todo o custo de implantação já foi diluído pelos cortes anteriores.

06. - JUSTIFICATIVA DA APLICAÇÃO DA METODOLOGIA

A disponibilidade de informações referentes as áreas plantadas e a disponibilidade de planilhas de custo por etapas de atividades, permitiram a utilização do método do custo de reposição.

Não foram utilizados dados contábeis da empresa em virtude de seu nível de detalhamento não permitir a identificação dos custos por etapa.

07. - CONCLUSÃO DA AVALIAÇÃO E CERTIFICAÇÃO

O valor de mercado da cultura de cana-de-açúcar da Alta Paulista Indústria e Comércio Ltda. em Junqueirópolis/SP, para a data base de 31 de maio de 2011, pagamento à vista, é de R\$ 91.680.782,52 (Noventa e um milhões, seiscentos e oitenta mil, setecentos e oitenta e dois reais e cinquenta e dois centavos).

Certificamos que os fatos, valores e premissas contidos neste relatório são verdadeiros e corretos e que esta avaliação foi elaborada segundo as normas da A.B.N.T. - Associação Brasileira de Normas Técnicas, os preceitos do I.B.A.P.E. - Instituto Brasileiro de Avaliações e Perícias de Engenharia, e os Uniform Standards of Professional Appraisal Practice de Appraisal Foundation, observando o código de ética da American Society of Appraisers.

Ribeirão Preto, 31 de Maio de 2011.

Marcelo Henrique de Paula Alves
Engenheiro Civil - CREA nº 068.504669.0



MHPA Prestação de Serviços de Engenharia S/C Ltda.

Rua Maria Cândida nº 150, casa 47 – Jardim Zara
 Fone/Fax: (16) 3967-1402
 CEP: 14092-100 – Ribeirão Preto – SP
 CNPJ nº 04.671.041/0001-60
 Insc. Estadual nº Isento
 Insc. Municipal nº 1.026.682/1
 E-mail: mhpapresteng@msn.com

08. - ANEXOS

08.01 - ANEXO 1 - Custos de implantação e manutenção de cultura de cana-de-açúcar

ASSOCANA - Departamento Agrícola
 CUSTO MÉDIO OPERACIONAL DA LAVOURA DE CANA-DE-AÇÚCAR EM REAIS

Data: 04/05/09

OPER./PROD.	DESCRIÇÃO	CUSTO/UNID.	RENDIMENTO	TOTAL/HA.	
1	UMA GRAD.(PESADA)	MF 299 TR. + IMPL.	60,11	1,32 HORA/HA.	79,35
2	UMA ARRAÇÃO	MF 299 TR. + IMPL.	58,64	1,98 HORA/HA.	116,11
3	UMA GRAD.(PESADA)	MF 299 TR. + IMPL.	60,11	1,32 HORA/HA.	79,35
4	UMA GRAD.(LEVE)	MF 299 TR. + IMPL.	50,67	0,85 HORA/HA.	49,07
5	MARCAÇ. CARREADOR	MF 299 TR.	57,99	0,25 HORA/HA.	14,5
6	IVANT TPRRAÇO	MF 299 TR. + IMPL.	58,64	0,5 HORA/HA.	29,32
7	APLIC. CALCÁRIO	MF 275 + M.O.+IMPL.	35,77	0,84 HORA/HA.	30,05
8	CALCÁRIO	DOLOMÍTICO	60	2 TON./HA.	120
9	INHIBITAI				518,53
10	ADMINISTR.(10,00%)				39,85
				TOTAL RS -	558,38
II- PLANTIO					
1	SULCAÇÃO	MF 299 TR. + IMPL.	59,76	2 HORA/HA.	119,52
2	ADUBO	05.25.25	1.500,00	0,4 TON./HA.	600
3	CORTE DE MUDA (Limpa)	MÃO-DE-OBRA	10,51	16 TON./HA.	168,11
4	MUDA	CANA - (1,7 : 1)	69,02	16 TON./HA.	1.104,32
5	CARREG. MUDA	CARREG. M.F. 290	2,03	16 TON./HA.	32,44
6	TRANSP. MUDA	MR 275-16 (5,0KM)	3,88	16 TON./HA.	63,68
7	DESC/ESPAR./RECIPIC.	MÃO-DE-OBRA	38,47	6 M.O./HA.	230,82
8	ACABAM. E RECOBR.	MÃO-DE-OBRA	32,61	3 M.O./HA.	97,83
9	COBRIÇAU	MF 275 +IMPL.	32,61	1 HORA/HA.	32,61
9.1	CUPINICIDA	REGENT 600WG	700	0,25 KG/HA.	175
10	APLIC. HERBICIDA	MF 275 +IMPL.	32,61	0,75 HORA/HA.	24,01
11	HERBICIDA	(THEBUT(2,4)+AMETR.(104,4	1 DOSE/HA.	104,4
12	CONTROLE DE FORMIGA	BLITZ	11,5	0,1 KG/HA.	1,15
13	CARPA	MÃO-DE-OBRA	32,61	2,50 M.O./HA.	81,53
14	SUB TOTAL				2.840,68
15	ADMINISTR.(10,00%)				196,01
				TOTAL RS -	3.036,69
III- COI HFIIA					
A	ACEIRO	MO.ENC.TRANSF.COMIS	0,138	84 TON./HA.	11,59
B	QUEIMA	MO.ENC.TRANSF.COMIS	0,169	84 TON./HA.	14,2
1	COIIE	MO.ENC. TRANSF.COMIS	7,03	84 TON./HA.	590,52
1.1	CORTE CANA CRUA	MO.ENC.TRANSF.COMIS	10,5	84 TON./HA.	882
2	CARREGAMENTO	CARR MF200 OPER.ENC	1,62	84 TON./HA.	136,08
3	TRANSPORTE Cana Crua	MR 2318-JUL / MOT,ENC	6,42	84 TON./HA.	539,28
4	TRANSPORTE Cana Queimada	MR 2318-JUL / MOT,ENC	5,35	84 TON./HA.	449,4
4	SUB-TOTAL CANA QUEIMADA				1.201,80
5	ADMINISTR.(10,00%)				120,18
				TOTAL CANA QUEIMADA RS	1.321,98
4.1	SUB-TOTAL CANA CRUA				1.557,36
5.1	ADMINISTR.(10,00%)				155,74
				TOTAL CANA CRUA RS	1.713,10
IV- MANUTENÇÃO DE SOQUEIRA					
1	ENLEIRAMENTO	MF 275 + IMPL.	31,5	0,42 HORA/HA.	13,23
2	CULTIVO	MF 299 TR. + IMPL.	60	1,8 HORA/HA.	108
3	ADUBO	20.00.30	1.150,00	0,2 TON./HA.	345
4	APLIC.HERBICIDA	MF 275 + IMPL.	32,61	0,75 HORA/HA.	24,01
5	HERBICIDA	HFXA7INONF+DIRIRON	37	7 KG/HA.	64
6	CONTROLE DE FORMIGA	BLITZ	11,5	0,1 KG/HA.	1,15
7	CARPA	MÃO-DE-OBRA	32,61	5 M.O./HA.	163,05
8	SUB-TOTAL				118,44
9	ADMINISTR.(10,00%)				30,53
				TOTAL RS -	746,27
CUSTO MÉDIO / HA (05 CORTES)					
I	PREPARO DO SOLO	1X	558,38	RS	558,38
II	PLANTIO	1X	3.036,69	RS	3.036,69
III	COI HFIIA (80% O 70% O CIA)	5X	1.409,70	RS	7.048,50
IV	MANUT. SOQUEIRA	4X	749,27	RS	2.997,07
				TOTAL = RS	13.992,64
				TOTAL = R\$/ha	2.718,53

Vlr. ton. de cana c/ 140,00 Kg ATTR
 a R\$ 0,22000/Kg c/ Pte Colheita =R\$ 46,600
 Vlr./ton. já c/ os desc. legais 38,8884

R. TON./HA 89,94
 (Méd. 05 Cortes)

FI ÁVIO I IUT DOS SANTOS TRIFIRA
 Gerente Agrícola

ASSOCANA
 Associação Rural dos Fomecedores e Plantadores de Cana da Média Sorocabana.
 Av. Félix de Castro, 1.100 - Jd. Aeroporto / CEP: 19013.700 / Assis - SP
 Fone (18) 3421 3200 e mail: assocana@assocana.com.br



MHPA Prestação de Serviços de Engenharia S/C Ltda.

Rua Maria Cândida nº 150, casa 47 – Jardim Zara
 Fone/Fax: (16) 3967-1402
 CEP: 14092-100 – Ribeirão Preto – SP
 CNPJ nº 04.671.041/0001-60
 Insc. Estadual nº Isento
 Insc. Municipal nº 1.026.682/1
 E-mail: mhpa_prestseng@msn.com

08.02 - ANEXO 2 - Avaliação das culturas permanentes formadas (cana-de-açúcar)

AVALIAÇÃO DAS CULTURAS PERMENTENTES FORMADAS (CANA DE AÇÚCAR)

MHPA Prestação de Serviços de Engenharia S/C Ltda.
 Alta Paulista Indústria e Comércio Ltda.

ÁREA em (ha)	Produtividade (t/Ha)					DESPESAS (em R\$)		RECEITA (em R\$)		VALORES (R\$)
	1º Corte	2º Corte	3º Corte	4º Corte	5º Corte e outros	Custeio** p/Ha	Total	Unitária	Total	Valor as ser apurado
						27.449.599,32		51.192.463,25	23.742.863,94	
2.019,37	110,00					2.718,63	5.489.919,86	56,21	12.485.966,65	6.996.046,78
2.019,37		97,00				2.718,63	5.489.919,86	56,21	11.010.352,41	5.520.432,54
2.019,37			88,00			2.718,63	5.489.919,86	56,21	9.988.773,32	4.498.853,45
2.019,37				80,00		2.718,63	5.489.919,86	56,21	9.080.703,02	3.590.783,15
2.019,37					76,00	2.718,63	5.489.919,86	56,21	8.626.667,87	3.136.748,00
						29.839.139,15		52.594.963,46	22.755.824,31	
2.743,95						2.718,63	7.459.784,79	56,21	14.961.030,66	7.501.245,87
2.743,95		97,00				2.718,63	7.459.784,79	56,21	13.572.893,80	6.113.109,01
2.743,95			88,00			2.718,63	7.459.784,79	56,21	12.338.994,36	4.879.209,57
2.743,95				80,00		2.718,63	7.459.784,79	56,21	11.722.044,64	4.262.259,85
2.743,95					76,00	2.718,63	7.459.784,79	56,21		
						21.690.225,26		46.564.885,63	18.874.660,37	
3.395,12										
3.395,12										
3.395,12			88,00			2.718,63	9.230.075,09	56,21	16.793.893,18	7.563.818,09
3.395,12				80,00		2.718,63	9.230.075,09	56,21	15.267.175,62	6.037.100,53
3.395,12					76,00	2.718,63	9.230.075,09	56,21	14.503.816,84	5.273.741,75
						26.224.557,45		42.292.781,73	16.068.224,28	
4.823,12										
4.823,12										
4.823,12										
4.823,12				80,00		2.718,63	13.112.278,73	56,21	21.688.606,02	8.576.327,29
4.823,12					76,00	2.718,63	13.112.278,73	56,21	20.604.175,72	7.491.896,99
						17.920.610,86		28.159.820,49	10.239.209,63	
6.591,78										
6.591,78										
6.591,78										
6.591,78										
6.591,78					76,00	2.718,63	17.920.610,86	56,21	28.159.820,49	10.239.209,63
TOTAIS							129.124.132,04		220.804.914,56	91.680.782,52

** Nas Despesas de Custeio estão incluídas as seguintes etapas: Preparo do solo, Plantio, Colheita e Manutenção da Soqueira.